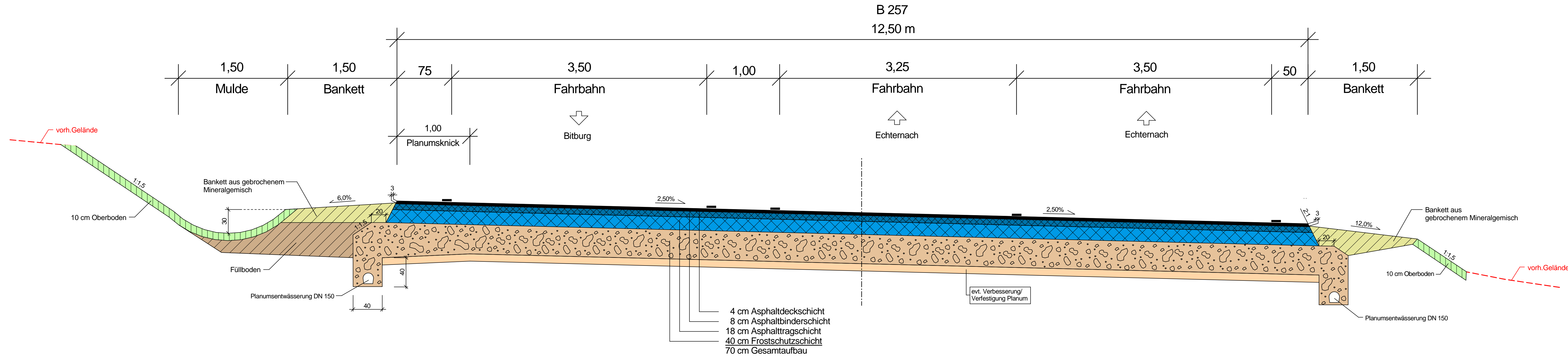


Regelquerschnitt 1 - B 257


Deckenaufbau nach RStO 12 Belastungsklasse Bk 32, Zeile 1


(bei Bau-km 0+000.000)



c			
b			
a			
Nr.	Art der Änderung	Datum	Name

1	2	3	4	5	6	7	8	9
---	---	---	---	---	---	---	---	---

Entwurfsbearbeitung:  VERKEHRSPLANUNG INGENIEURVERMESSUNG OBJEKTBETREUUNG BERATUNG Ingenieurbüro Scheuch GmbH Bahnhofstraße 10 D-54535 Prüm Tel.: 06551 9811-0 info@scheuch-ingenieur.de	Projekt-Nr.:	2557BS	
	bearbeitet:	01.08.2018	WS/SP/SJ
	gezeichnet:	01.08.2018	Plotter
	geprüft:	01.08.2018	

Entwurfsbearbeitung:  Landesbetrieb Mobilität Gerolstein Brunnenstraße 1 54568 Gerolstein Tel.: 06591/818-0 Fax: 06591/818-88/87		Datum	Name
	bearbeitet:		
	gezeichnet:		
	geprüft:		

FESTSTELLUNGSENTWURF


Straßenbauverwaltung:  Rheinland-Pfalz	Unterlage: 14.2 Blatt-Nr.: 1/9 Regelquerschnitt B 257
--	--

PROJIS-Nr.:	SAP-Nr.: A.21-10-0017.01	Maßstab: 1 : 25
-------------	--------------------------	-----------------

B 257 Bitburg - Echternach
AS Messerich

Neubau einer kreuzungsfreien Anschlussstelle
zwischen Messerich und Niederstedem an die Kreisstraße K 23

aufgestellt: Gerolstein

15.08.2019 Datum  Dienststellenleiter