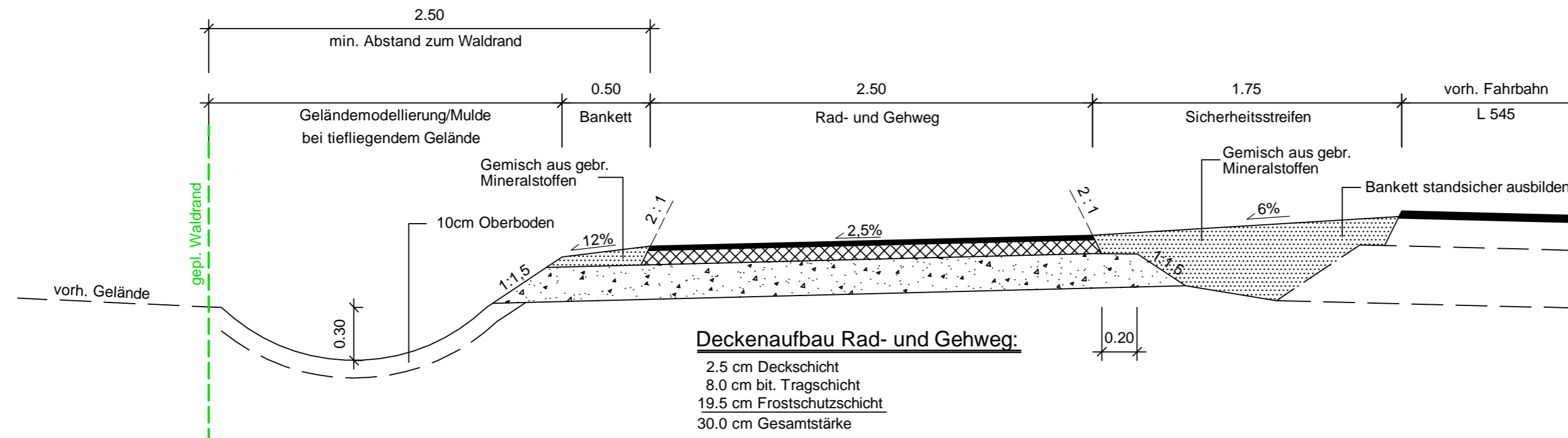
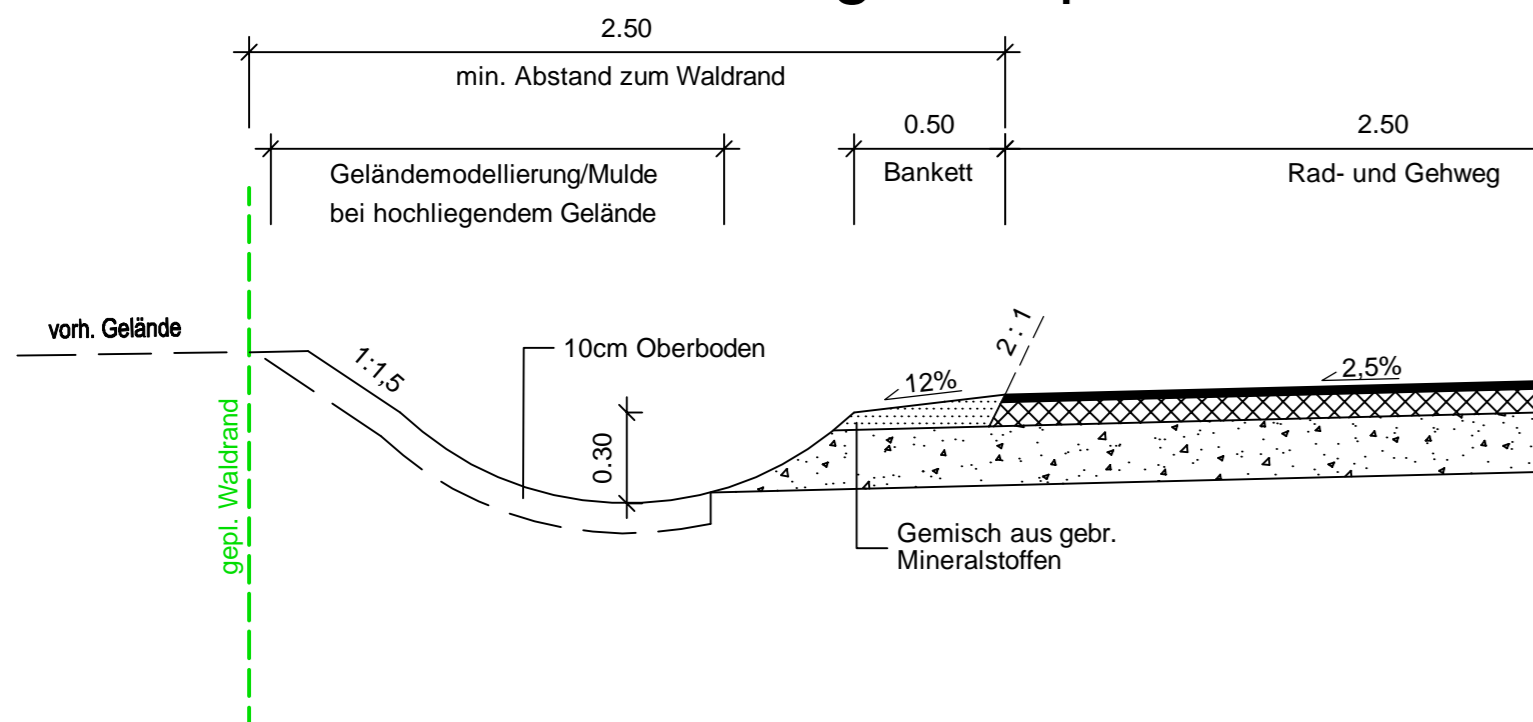


Ausbauquerschnitt M=1:25

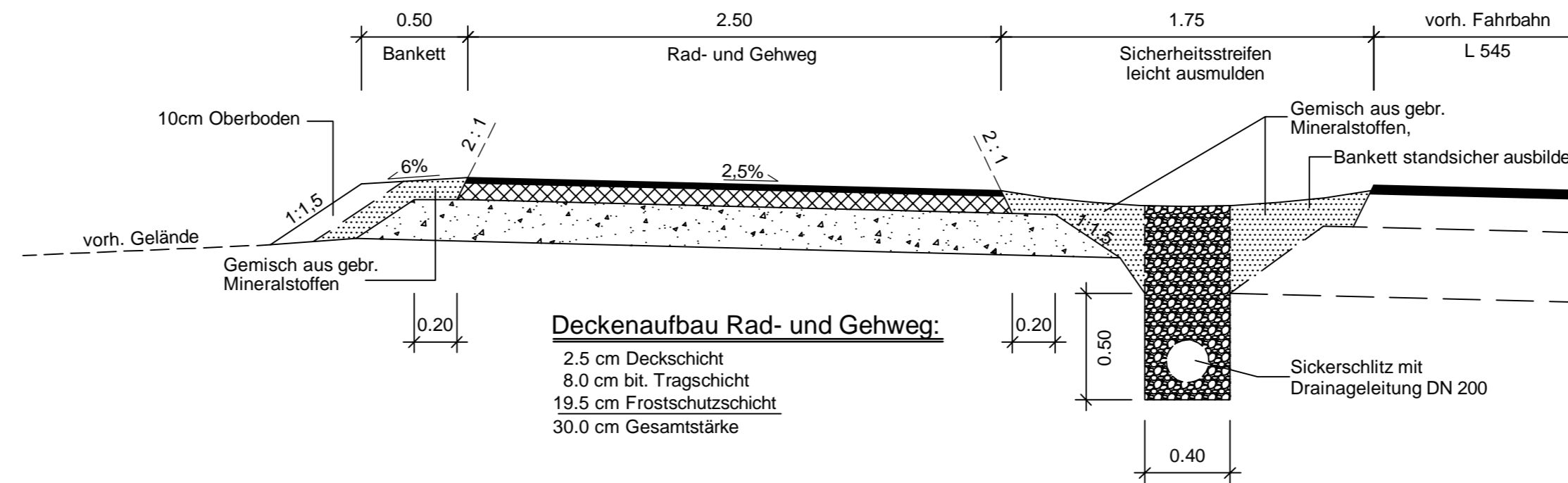
Rad- und Gehweg in Asphaltbauweise



Rad- und Gehweg in Asphaltbauweise



Rad- und Gehweg Bau-km 0+620 - 0+730



Entwurfsbearbeitung:	Projekt-Nr.: 2007.058	
SCHÖNHOFEN Ingenieure Hertelsbrunnring 5 67657 Kaiserslautern Tel: 06 31 / 3 41 24 - 0 Fax: 06 31 / 4 37 45 www.schoenhofen-ing.de E-Mail: info@si-kl.de	Datum	Zeichen
	Nov. 2011	Sann
	Nov. 2011	Urchs
	Nov. 2011	Zirkel



Planfeststellung

Rheinland-Pfalz
 Landesbetrieb Mobilität
 Speyer
 St.Guido-Str. 17 · 67346 Speyer
 Tel: 06232/626 · Fax: 06232/626-1102/3/4

L 545	Unterlage:	6
Anlage eines Rad- und Gehweges entlang der L 545 zwischen Steinfeld und Scheibenhardt	Blatt Nr.:	AQ 1
Abschnitt: Steinfeld - Bienwaldmühle	Maßnahmen Nr.:	A.33-07-0076.01.100.100
Bau-km 0-010.00 - Bau-km 5+777.00	Datum	Name
Entwurfsprüfung: LBM Speyer:	Dez. 2011	T. Delb
Straßenplanung:		
Landespflege:		
Immissionsschutz:		
Nr.	Art der Änderung	Datum
1		
2		
3		
4		
5		
6		
aufgestellt:		
i. A. gez. Elmar J. Goerz		
Speyer, den 15. Dezember 2011		

Entwurfsprüfung: LBM Speyer:	Datum	Name
Straßenplanung:	Dez. 2011	T. Delb
Landespflege:		
Immissionsschutz:		
Nr.	Art der Änderung	Datum
1		
2		
3		
4		
5		
6		

aufgestellt:		
i. A. gez. Elmar J. Goerz		
Speyer, den 15. Dezember 2011		

