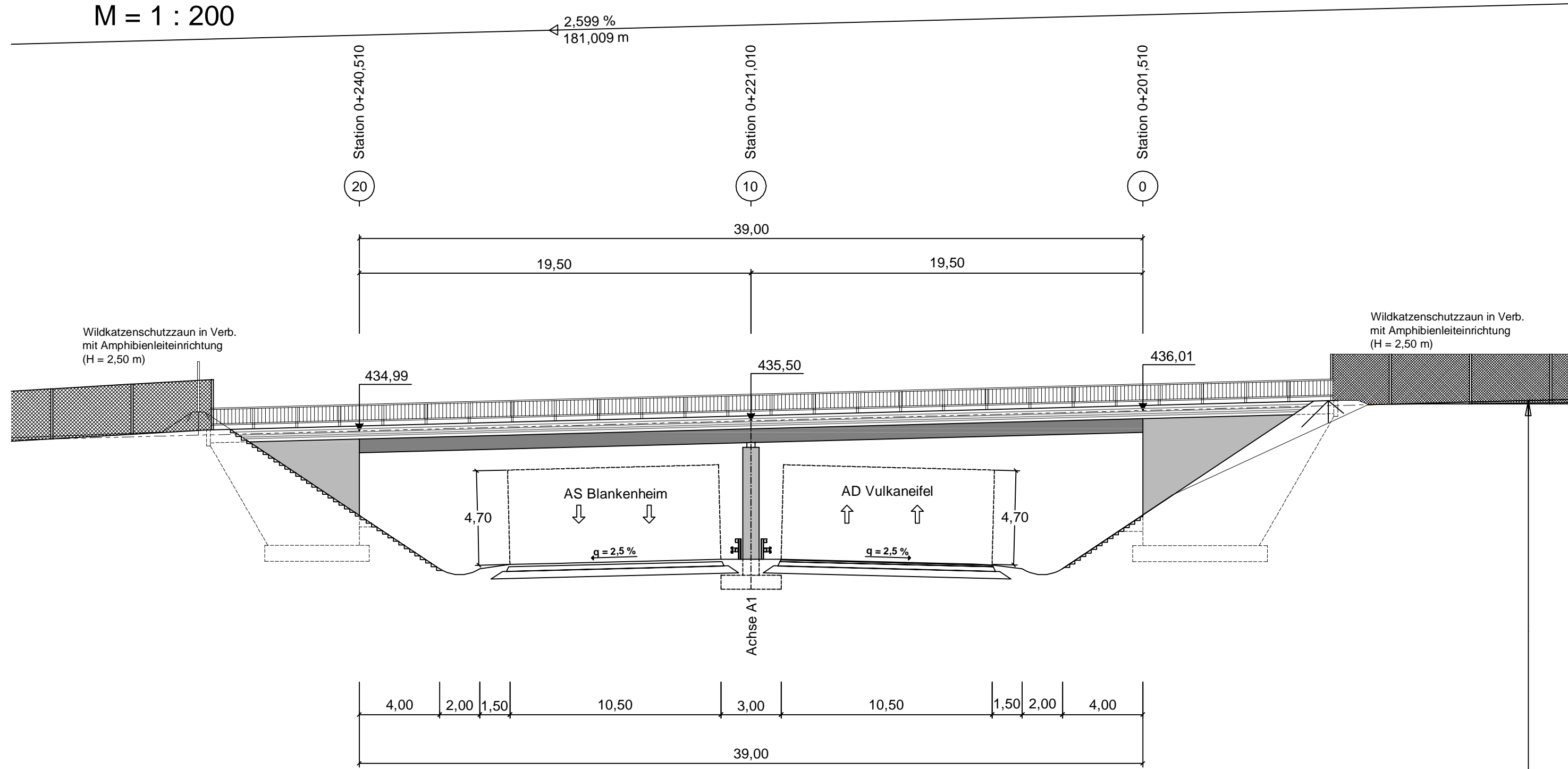
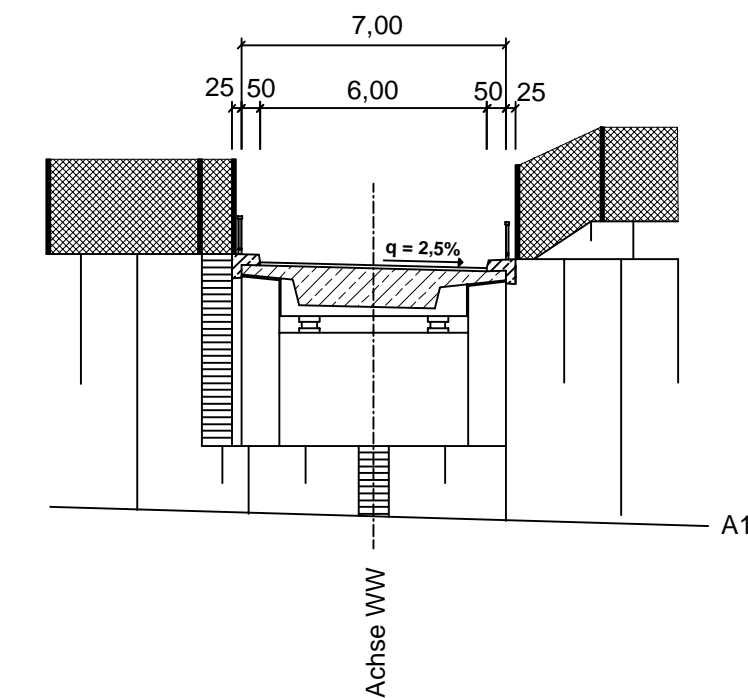


Ansicht
M = 1 : 200




Brückenquerschnitt
M = 1 : 200




Bauwerksdaten BW 03
 Brücke i.Z. eines Verbindungsweges über die A 1
 Bau-km A1 = 5 + 558,992
 LW = 39,00 m
 LH = 4,70 m
 Breite z. G. = 7,00 m
 Kr. W. = 100,00 gon

Verkehrslasten: nach DIN EN 1991-2 Lastmodell LM1
 Militärlasten: ---
 vorgesehene Gründungsart: Flachgründung

Nr.	Art der Änderung	Datum	Name
c			
b			
a			

 Landesbetrieb Mobilität Trier Dasbachstraße 15c 54292 Trier Tel.: 0651/9796-0 Fax: 0651/9796-1480	bearbeitet:	Datum	Name
	gezeichnet:	03/2018	Ludig
	geprüft:	27.03.2018	gez. Bauer

FESTSTELLUNGSENTWURF

Straßenbauverwaltung:  Rheinland-Pfalz	Unterlage: 15 Blatt-Nr.: 2 Bauwerk 03 Brücke i.Z. eines VWeges über die A1
PROJIS-Nr.: 0768725720	SAP-Nr.: A.71-02-0019.02
Maßstab: 1 : 200	

Neubau der A 1 AS Kelberg (B 410) - AS Adenau (L 10)

Bau-km 4+920 bis Bau-km 15+466,325

Aufgestellt:
Trier, den 03.04.2018

Bgn

Festgestellt
 gemäß Kapitel A Nr. 1 des
 Planfeststellungsbeschlusses vom
 25.07.2023, Az.: 02.1-1897-PF 31a/PF 34/PF 35
 Landesbetrieb Mobilität
 Rheinland-Pfalz
 Planfeststellungsbehörde -

In Vertretung:
 gez.:
 (Dr. Markus Rieder)
 Leiter der Planfeststellungsbehörde



Draufsicht
M = 1 : 200

