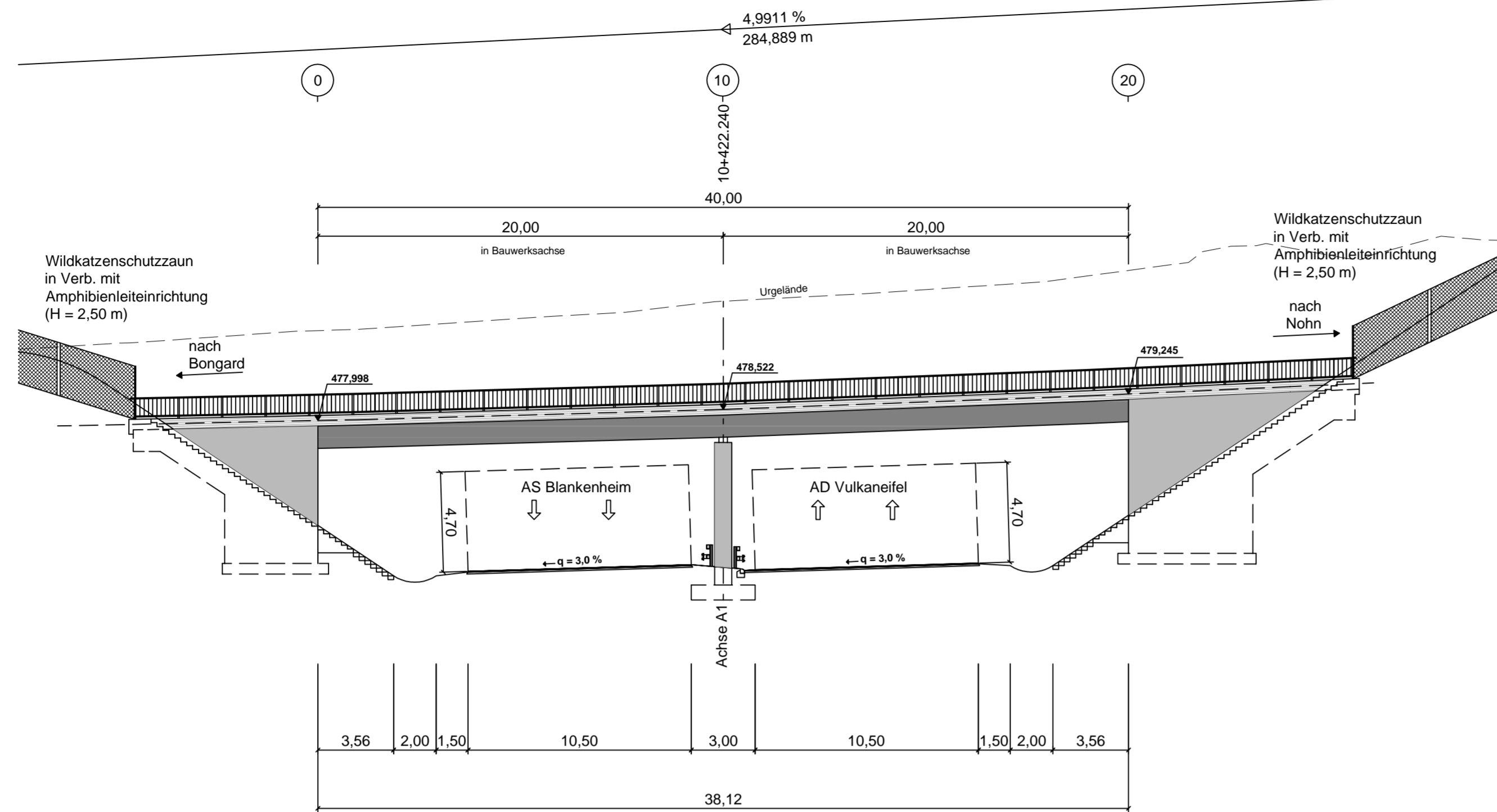
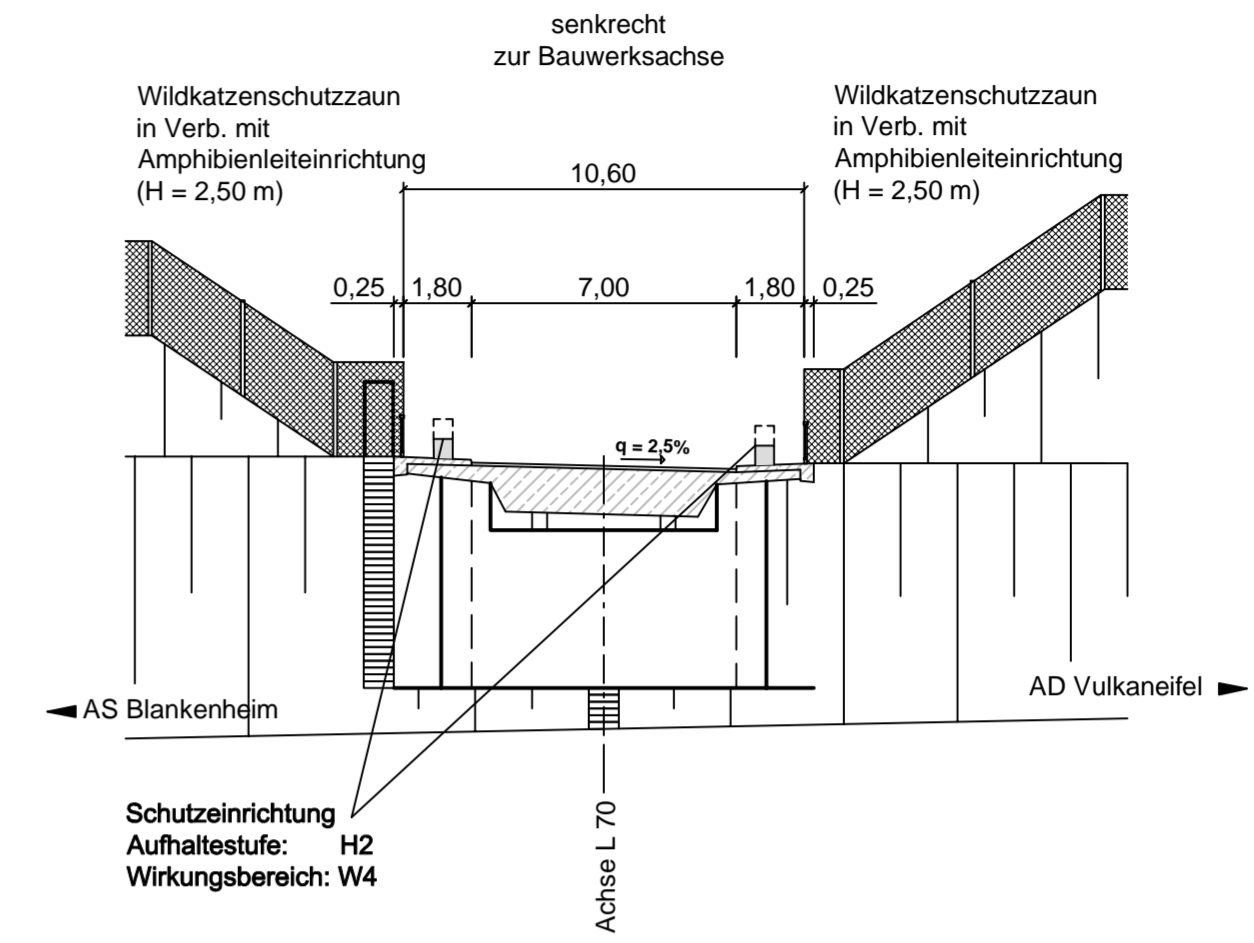


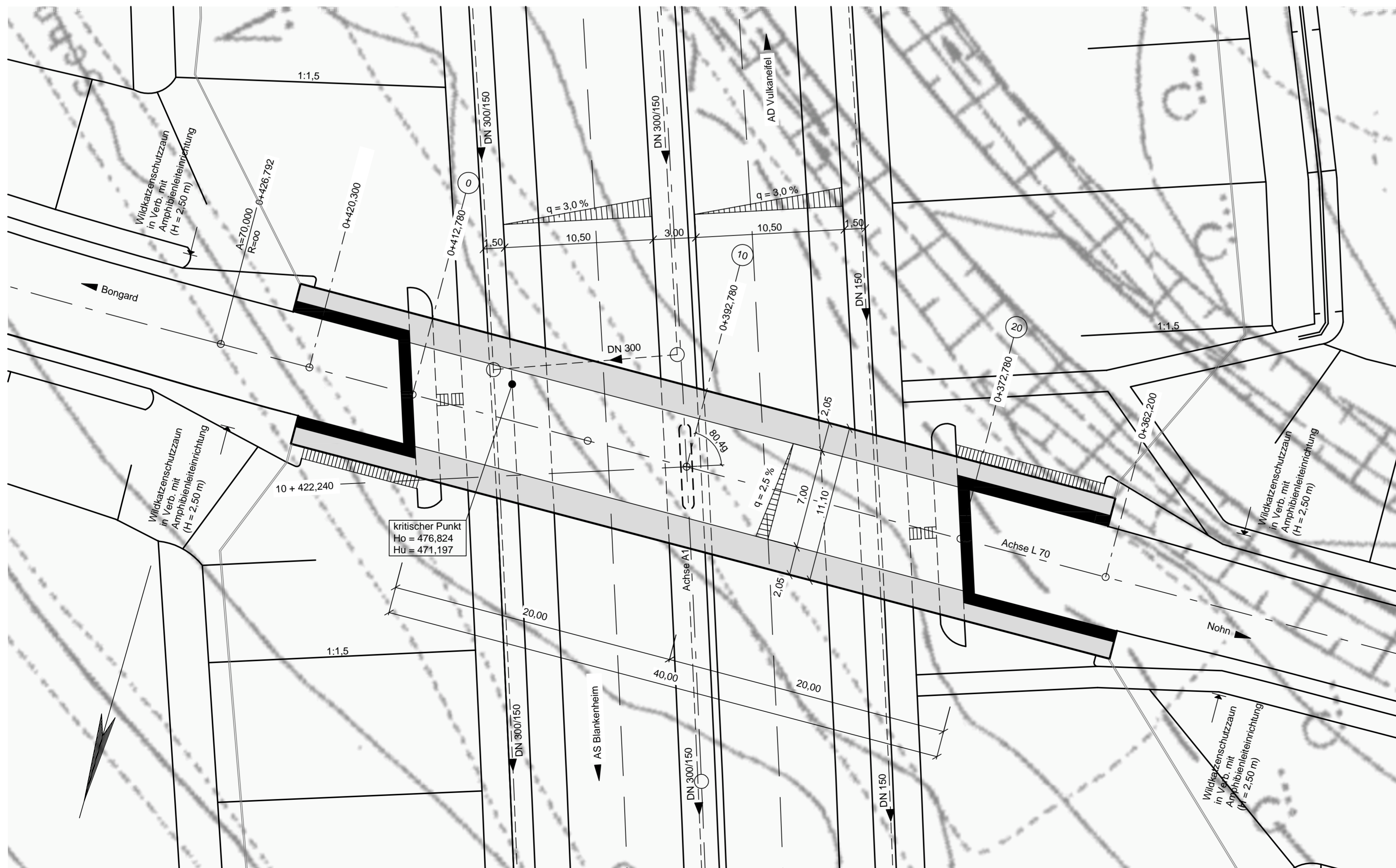
Ansicht  
M = 1 : 200



Brückenquerschnitt  
M = 1 : 200



Draufsicht  
M = 1 : 200



Bauwerksdaten BW 11	
Brücke i.Z.d. L 70 über die A 1	
Bau-km der A1	= 10 + 422,240
Bau-km der L 70	= 0 + 392,780
LW	= 40,00 m
LH	= 4,70 m
Breite z. G.	= 10,60 m
Kr. W.	= 80,40 gon
Verkehrslasten: nach DIN EN 1991-2 Lastmodell LM1	
Militärlasten: MLC 50/50 - 100	
vorgesehene Gründungsart: Flachgründung	

c			
b			
a			
Nr.	Art der Änderung	Datum	Name

Landesbetrieb Mobilität		Datum	Name
<p>Trier Dasbachstraße 15c 54292 Trier Tel.: 0651/9796-0 Fax: 0651/9796-1480</p>	bearbeitet:	03/2018	Ludig
	gezeichnet:	03/2018	Ludig
	geprüft:	27.03.2018	gez. Bauer

## FESTSTELLUNGSENTWURF

Straßenbauverwaltung: 		Unterlage: 15 Blatt-Nr.: 11
PROJIS-Nr.: 0768725720		SAP-Nr.: A.71-02-0019.02
Bauwerk 11		Brücke i.Z.d. L 70 über die A 1
Maßstab: 1 : 200		

**Neubau der A 1  
AS Kelberg (B 410) - AS Adenau (L 10)**  
Bau-km 4+920 bis Bau-km 15+466,325

Aufgestellt:  
Trier, den 03.04.2018

Bgn

Festgestellt  
gemäß Kapitel A Nr. 1 des  
Planfeststellungsbeschlusses vom  
25.07.2023, Az.: 02-1-1897-PPF-31/PPF 34/PPF 35  
Landesbetrieb Mobilität  
Rheinland-Pfalz  
Planfeststellungsbehörde -  
in Vertretung:  
gez.:  
  
Dr. Markus Rieder  
Vize der Planfeststellungsbehörde