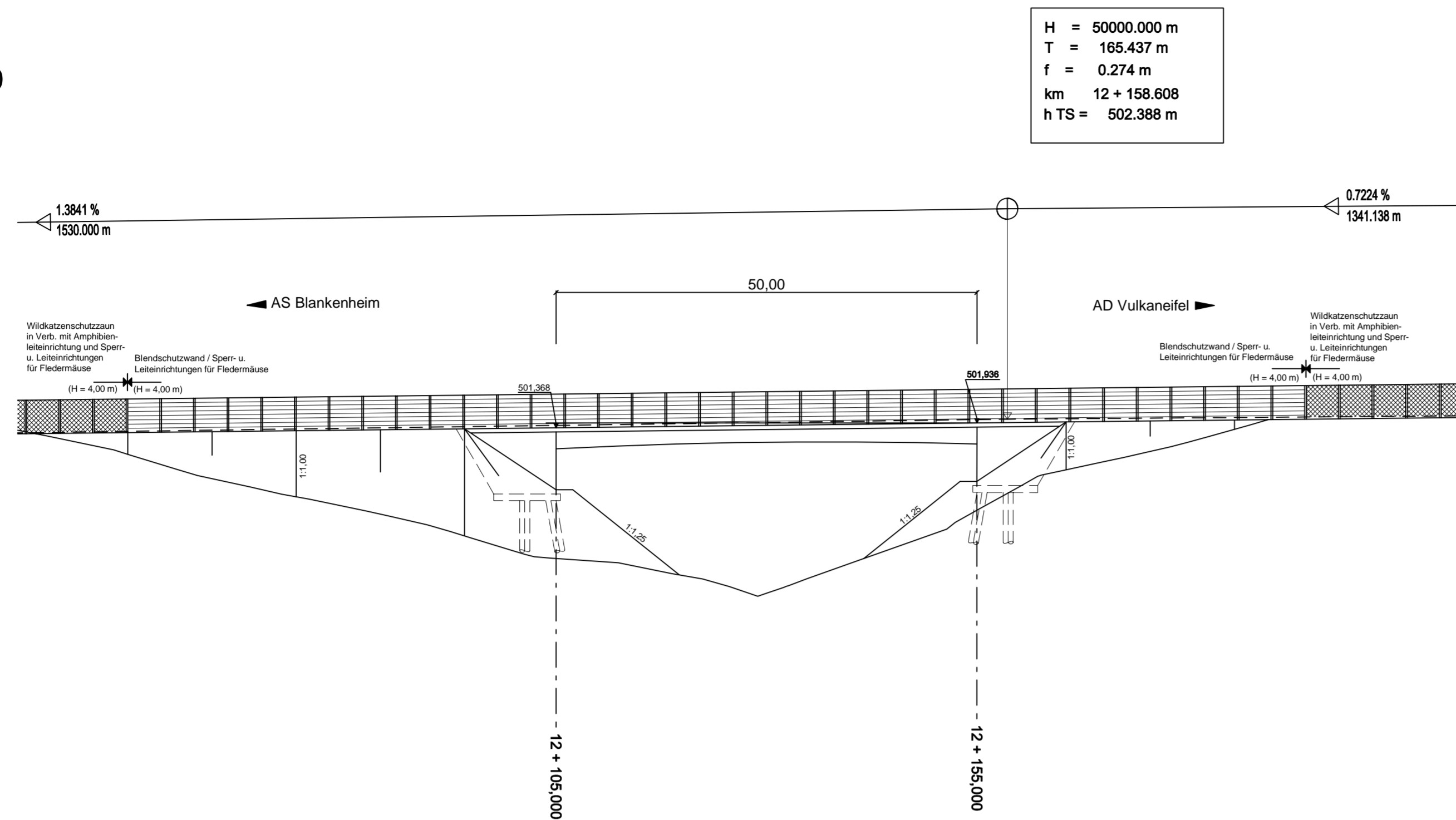
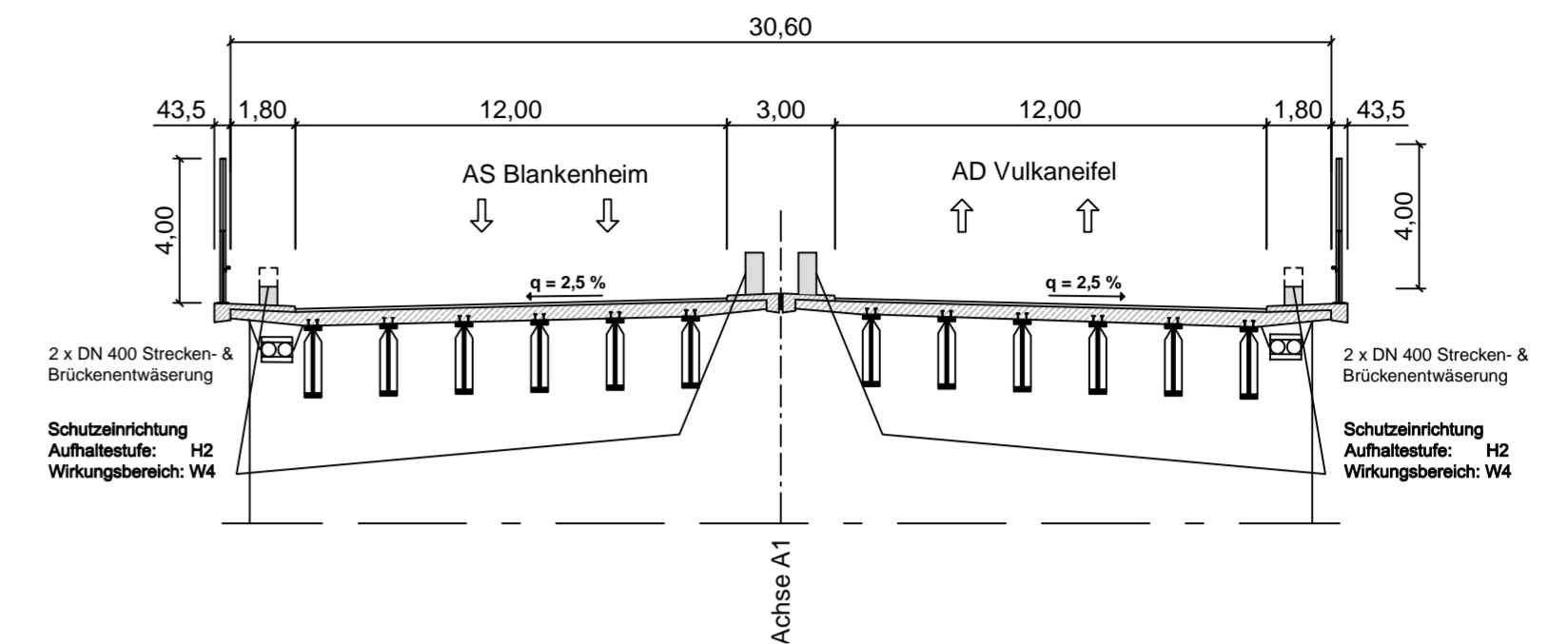


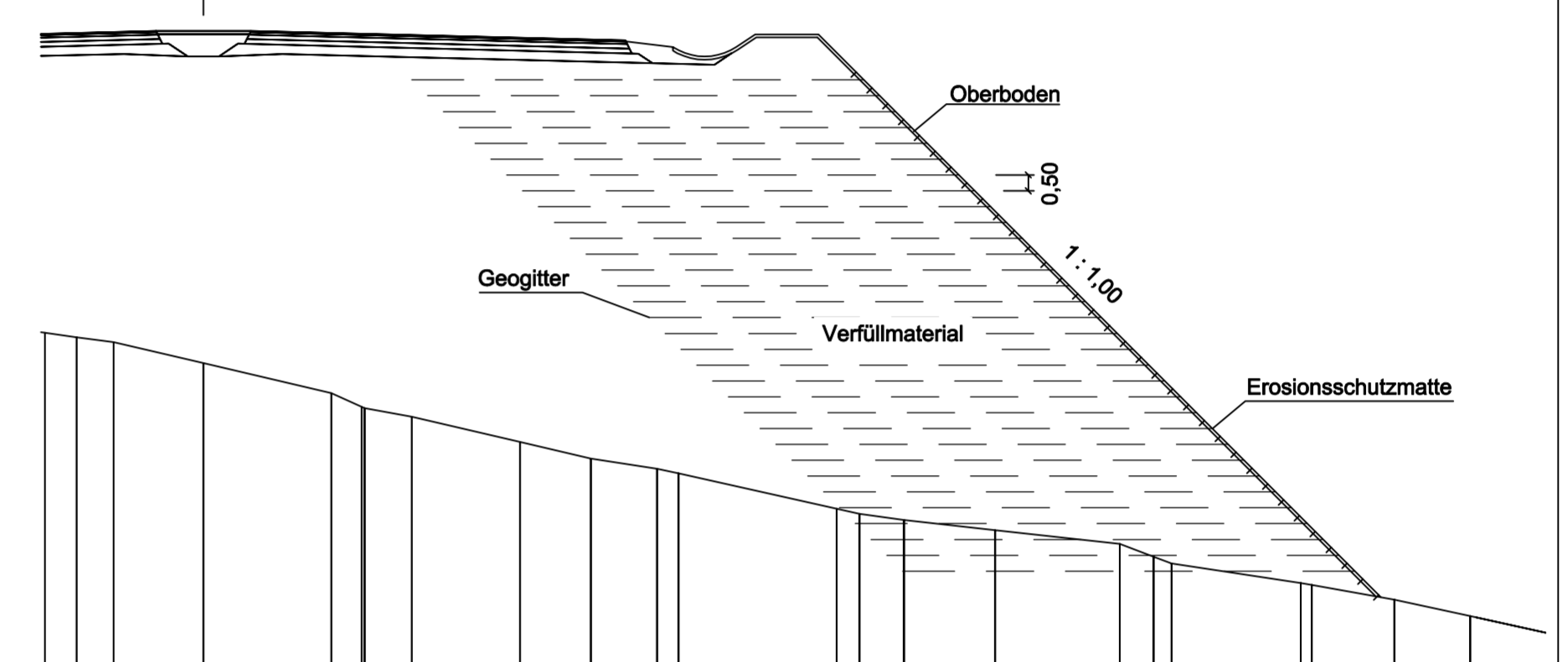
Ansicht
M = 1 : 500



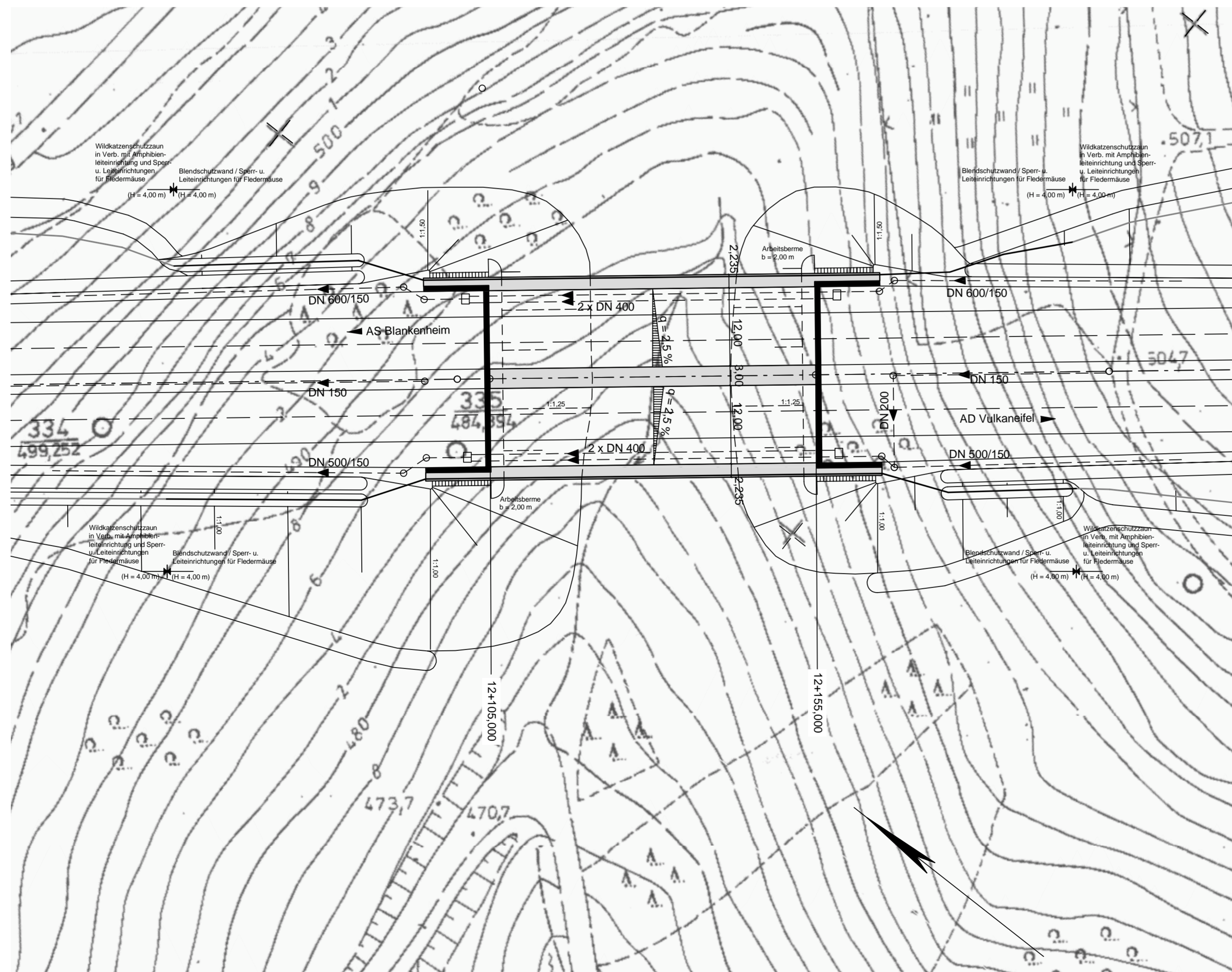
Brückenquerschnitte
M = 1 : 200



Schnitt Damm FR Dreieck
Vulkaneifel
M = 1 : 200



Draufsicht
M = 1 : 500



Bauwerksdaten BW 15
Grünunterführung i.Z.d. A 1

Bau-km = 12 + 105,000 - 12 + 155,000
 LW = 50,00 m
 LH = 5,00 m
 Breite z. G. = 30,60 m
 Kr. W. = ----

Verkehrslasten: nach DIN EN 1991-2 Lastmodell LM1
 Militärlasten: MLC 50/50 - 100
 vorgesehene Gründungsart: Tiefgründung

Nr.	Art der Änderung	Datum	Name
c			
b			
a			

	Landesbetrieb Mobilität Trier Dasbachstraße 15c 54292 Trier Tel.: 0651/9796-0 Fax: 0651/9796-1480	Datum	Name
	bearbeitet:	03/2018	Ludig
	gezeichnet:	03/2018	Ludig
	geprüft:	27.03.2018	gez. Bauer

FESTSTELLUNGSENTWURF

	Straßenbauverwaltung: Unterlage: 15 Blatt-Nr.: 15 Bauwerk 15 Grünunterführung i.Z.d. A 1
PROJIS-Nr.: 0768725720	SAP-Nr.: A.71-02-0019.02
Maßstab: 1 : 200 / 1 : 500	

Neubau der A 1
AS Kelberg (B 410) - AS Adenau (L 10)
 Bau-km 4+920 bis Bau-km 15+466,325

Aufgestellt:
 Trier, den 03.04.2018
 Bgm

Festgestellt
 gemäß Kapitel A Nr. 1 des
 Planfeststellungsbeschlusses vom
 25.07.2023, Az.: 02-1-1897-PF-31a/PF 34/PF 35
 Landesbetrieb Mobilität
 Rheinland-Pfalz
 Planfeststellungsbehörde -
 In Vertretung:
 gez.:
 (Dr. Markus Rieder)
 Leiter der Planfeststellungsbehörde