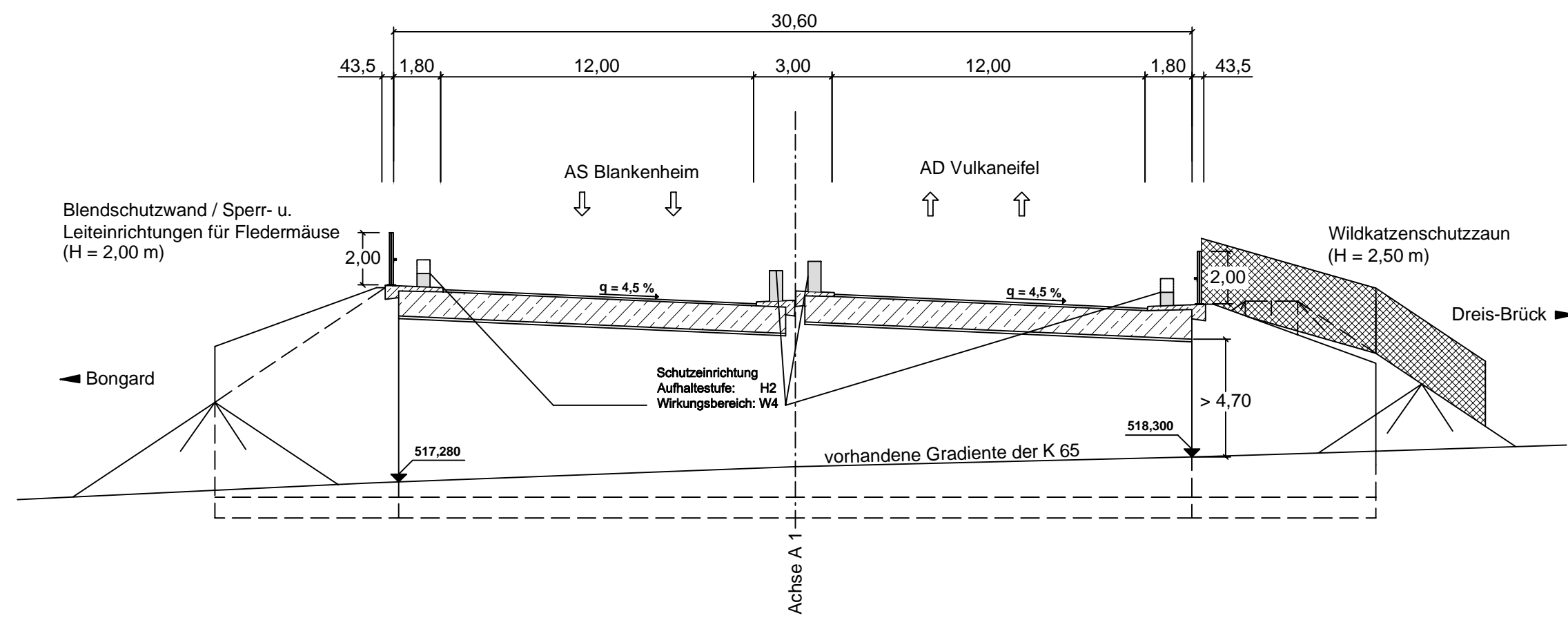
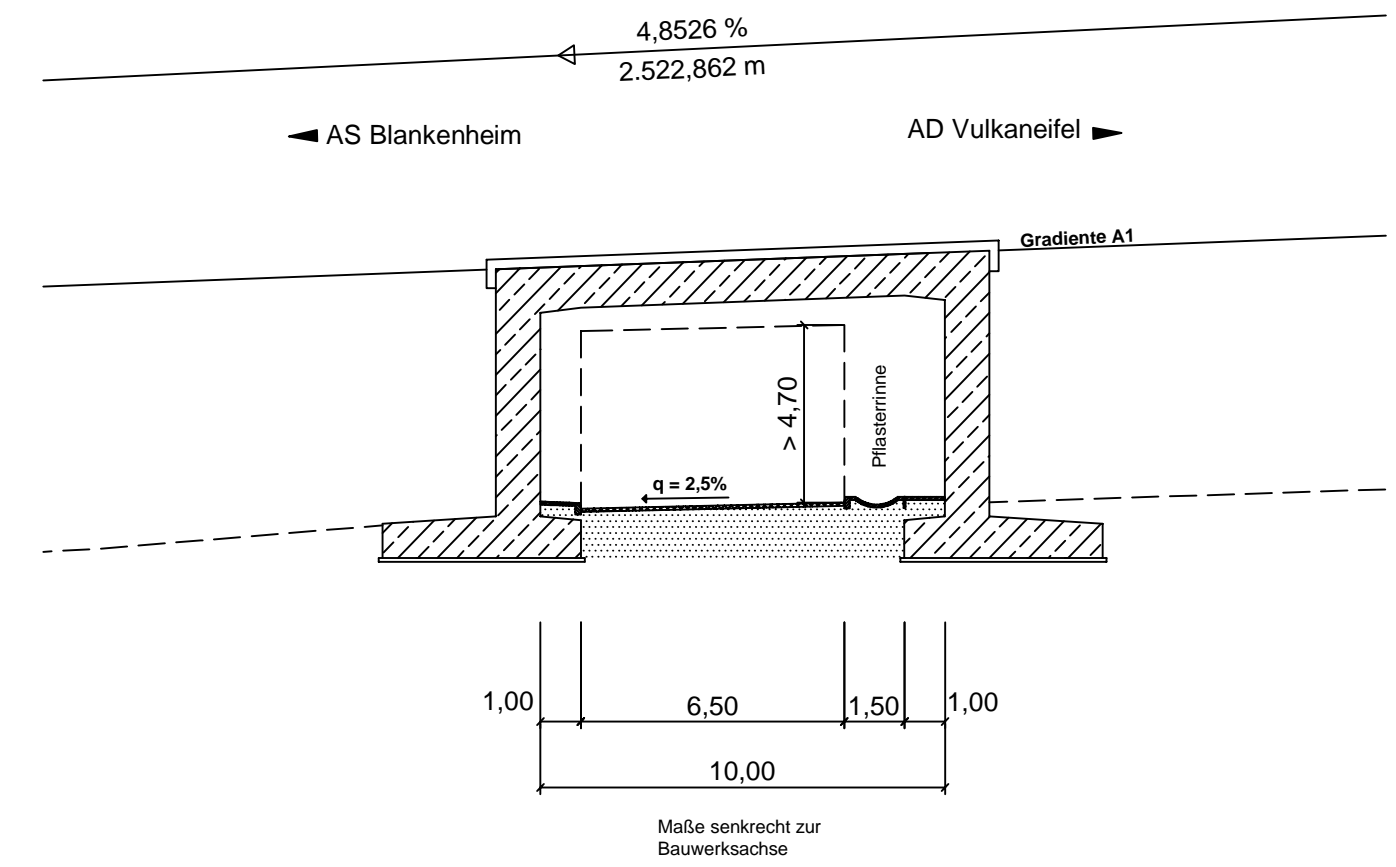


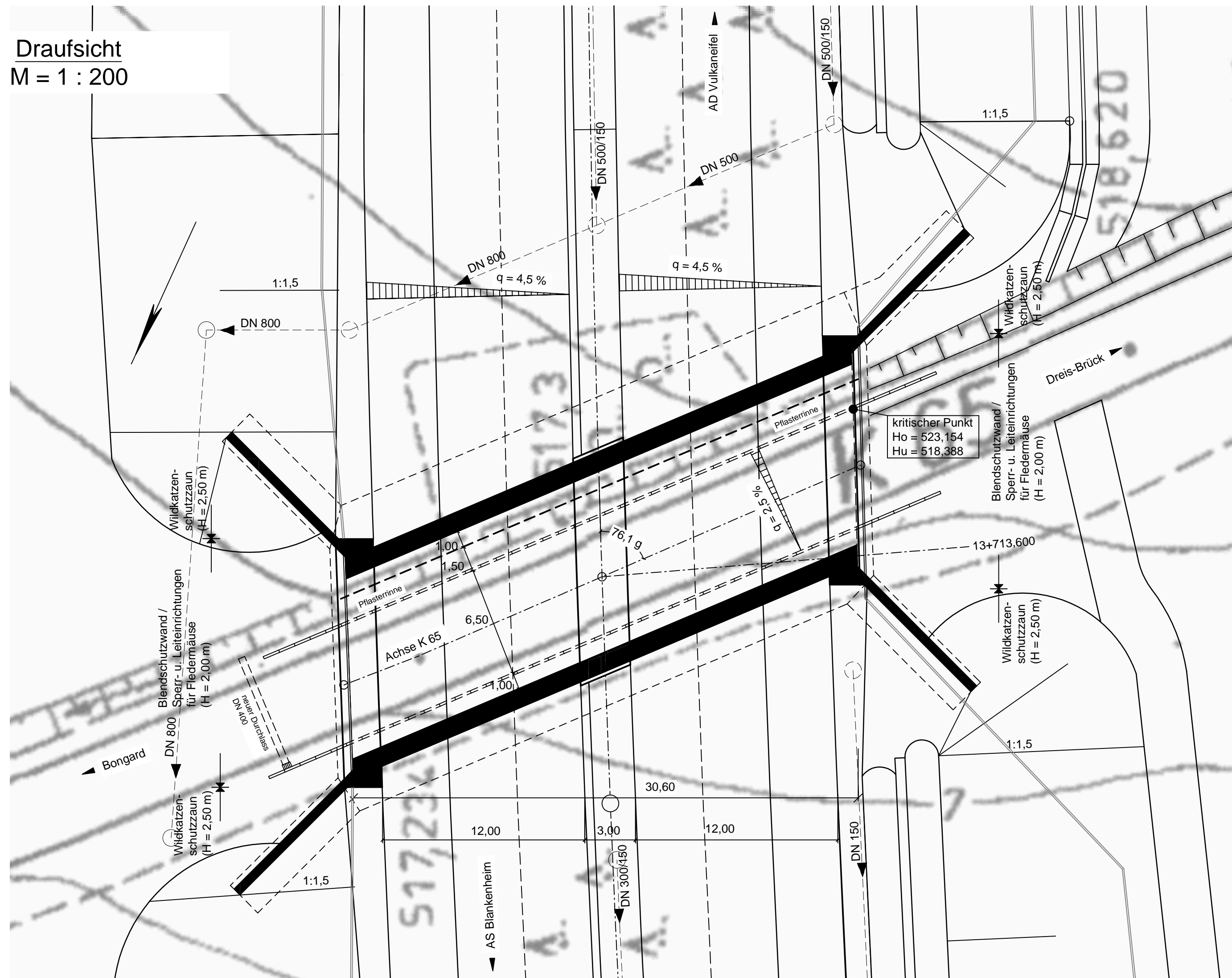
Längsschnitt
M = 1 : 200



Brückenquerschnitt
M = 1 : 200



Draufsicht
M = 1 : 200




Bauwerksdaten BW 18
Brücke i.Z.d. A1 über die K 65


Bau-km der A1 = 13 + 713,600
 LW = 10,00 m
 LH = 4,70 m
 Breite z. G. = 30,60 m
 Kr. W. = 123,93 gon

Verkehrslasten: nach DIN EN 1991-2 Lastmodell LM1
 Militärlasten: MLC 50/50 - 100
 vorgesehene Gründungsart: Flachgründung

Nr.	Art der Änderung	Datum	Name
c			
b			
a			

Landesbetrieb Mobilität		Datum	Name
 Landesbetrieb Mobilität Trier Dasbachstraße 15c 54292 Trier Tel.: 0651/9796-0 Fax: 0651/9796-1480	bearbeitet:	03/2018	Ludig
	gezeichnet:	03/2018	Ludig
	geprüft:	27.03.2018	gez. Bauer

FESTSTELLUNGSENTWURF

Straßenbauverwaltung:  Rheinland-Pfalz	Unterlage: 15 Blatt-Nr.: 18 Bauwerk 18 Brücke i.Z.d. A 1 über die K 65
PROJIS-Nr.: 0768725720	SAP-Nr.: A.71-02-0019.02
Maßstab: 1 : 200	

Neubau der A 1
AS Kelberg (B 410) - AS Adenau (L 10)
 Bau-km 4+920 bis Bau-km 15+466,325

Aufgestellt:
 Trier, den 03.04.2018
 Bgn

Festgestellt
 gemäß Kapitel A Nr. 1 des
 Planfeststellungsbeschlusses vom
 25.07.2023, Az.: 02-1-1897-PF-31a/PF-34/PF-35
 Landesbetrieb Mobilität
 Rheinland-Pfalz
 Planfeststellungsbehörde

In Vertretung:
 gez.:
 Dr. Markus Rieder
 Direktor der Planfeststellungsbehörde

