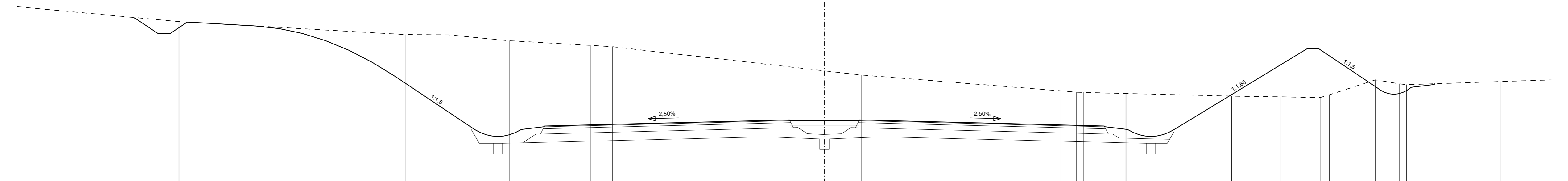


STATION  
96+450,000

96+450,000

M = 1:100  
NHN 573,00



PLANUNG	29,613 580,108 29,315 579,909 28,565 579,409 28,065 579,409 27,315 579,909	24,387 579,741	18,387 577,569	15,000 575,311	14,000 575,011	13,000 575,311	12,015 575,429 12,000 575,469	10,04 576,91	9,08 578,85	1,500 575,722 1,485 575,692	1,465 575,692 1,500 575,722	12,000 575,459 12,015 575,429	13,000 575,311	14,000 575,011	15,000 575,311	20,121 578,725	20,621 578,725	23,776 577,362	24,276 577,332 24,426 577,332 24,456 577,182 24,956 577,215 24,956 577,225	28,706 577,387 28,721 577,387	30,456 577,334	30,956 577,319
GELÄNDE	27,68 579,93	17,98 579,37	16,10 579,36	13,52 579,11		10,04 576,91	9,08 578,85	0,00 577,82	1,60 577,64	10,14 576,96 10,81 576,91 11,12 576,90	12,93 576,85	17,45 576,74 17,46 576,74	19,54 576,71	21,25 576,68 21,65 576,79	23,62 577,44	24,65 577,27 24,96 577,23		29,01 577,36				

**FESTSTELLUNGSENTWURF**

B 50 neu, Vierstreifiger  
Ausbau zwischen Bhf. Zolleiche  
und Dienststellengrenze

Unterlags Nr.: 14.4 Blatt Nr.: 1

Querprofil Maßstab : 1:100

Achse Nr.: 73

Bau-km.: 96+450,000 Querprofil Nr.: 1

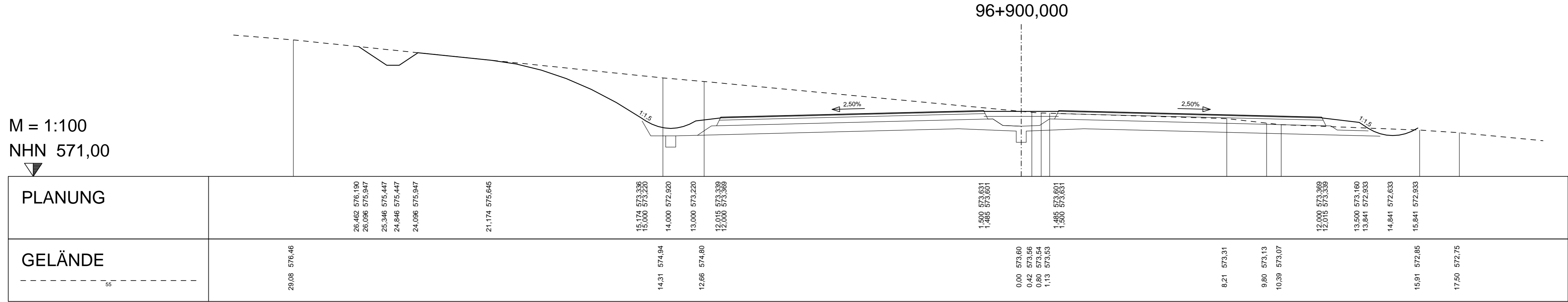
Stand: 05/2019

Aufgestellt: Landesbetrieb Mobilität Bad Kreuznach

BSBI Bard+Sauther GmbH  
Europaallee 10 66113 Saarbrücken  
Tel.: 0681/926 50-0 Fax: -29

STATION  
96+900,000

M = 1:100  
NHN 571,00



FESTSTELLUNGSENTWURF

B 50 neu, Vierstreifiger  
Ausbau zwischen Bhf. Zolleiche  
und Dienststellengrenze

Unterlags Nr.: 14.4 Blatt Nr.: 2

Querprofil Maßstab: 1:100

Achse Nr.: 73

Bau-km.: 96+900,000 Querprofil Nr.: 2

Stand: 05/2019

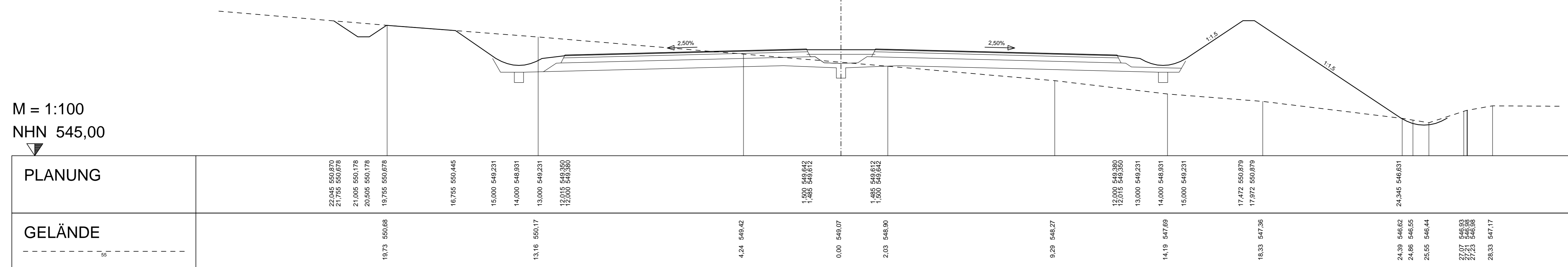
Aufgestellt: Landesbetrieb Mobilität Bad Kreuznach

BSBI Bard+Sauther GmbH  
Europaallee 10 66113 Saarbrücken  
Tel.: 0681/926 50-0 Fax: -29

STATION  
97+950,000

M = 1:100  
NHN 545,00

97+950,000



PLANUNG	22,045 550,870 21,755 550,678 21,005 550,178 20,505 550,178 19,755 550,678	16,755 550,445	15,000 549,231	14,000 548,931	13,000 549,231	12,015 549,350 12,000 549,380	1,500 549,642 1,485 549,612	1,485 549,612 1,500 549,642	12,000 549,380 12,015 549,350	13,000 549,231	14,000 548,931	15,000 549,231	17,472 550,879 17,972 550,879	24,345 546,631	27,07 546,93 27,21 546,98 27,23 546,98	28,33 547,17
GELÄNDE	19,73 550,68			13,16 550,17			4,24 549,42	0,00 549,07	2,03 548,90		9,29 548,27		14,19 547,69	18,33 547,36	24,39 546,62 24,86 546,55 25,55 546,44	28,33 547,17

FESTSTELLUNGSENTWURF

B 50 neu, Vierstreifiger  
Ausbau zwischen Bhf. Zolleiche  
und Dienststellengrenze

Unterlags Nr.: 14.4 Blatt Nr.: 3

Querprofil Maßstab : 1:100

Achse Nr.: 73  
Bau-km.: 97+950,000  
Stand: 05/2019

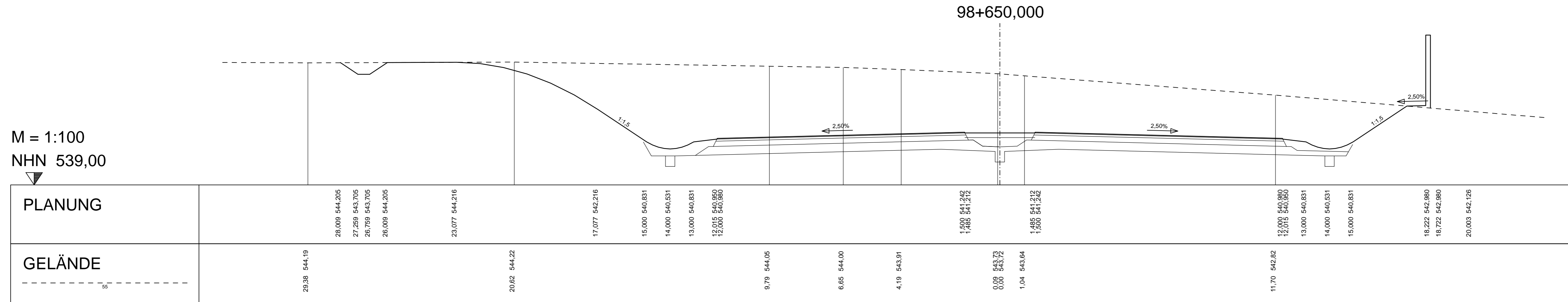
Querprofil Nr.: **3**

Aufgestellt: Landesbetrieb Mobilität Bad Kreuznach

BSBI Bard+Sauther GmbH  
Europaallee 10 66113 Saarbrücken  
Tel.: 0681/926 50-0 Fax: -29

STATION  
98+650,000

M = 1:100  
NHN 539,00



PLANUNG	28.009 544,205	27.259 543,705	26.759 543,705	26.009 544,205	23.077 544,216	17.077 542,216	15.000 540,831	14.000 540,531	13.000 540,831	12.015 540,950	12.000 540,980	1.500 541,242	1.485 541,212	1.500 541,242	1.485 541,212	1.500 541,242	12.000 540,980	12.015 540,950	13.000 540,831	14.000 540,531	15.000 540,831	18.222 542,980	18.722 542,980	20.003 542,126
GELÄNDE	29.38 544,19				20.62 544,22							9.79 544,05	6.65 544,00	4.19 543,91	0.08 543,73	0.00 543,72	1.04 543,64				11.70 542,82			

**FESTSTELLUNGSENTWURF**

B 50 neu, Vierstreifiger  
Ausbau zwischen Bhf. Zolleiche  
und Dienststellengrenze

Unterlags Nr.: 14.4      Blatt Nr.: 4

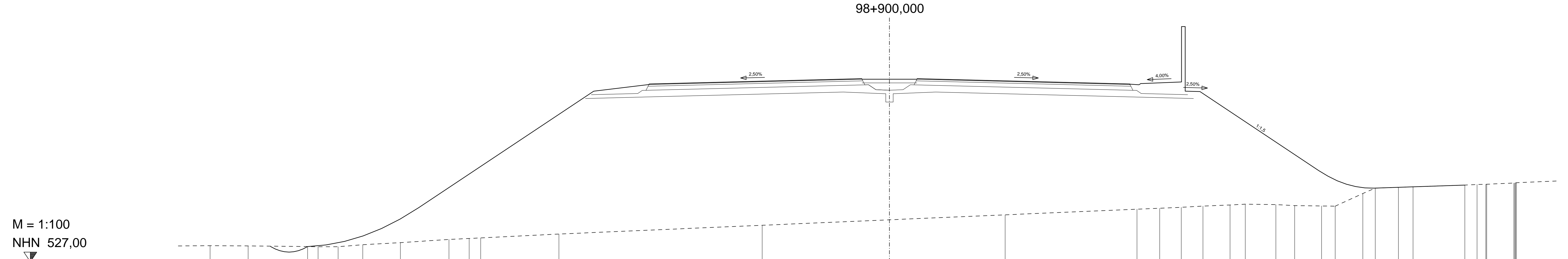
Querprofil      Maßstab: 1:100

Achse Nr.: 73  
Bau-km.: 98+650,000      Querprofil Nr.: **4**  
Stand: 05/2019

Aufgestellt: Landesbetrieb Mobilität Bad Kreuznach

BSBI Bard+Sauther GmbH  
Europaallee 10 66113 Saarbrücken  
Tel.: 0681/926 50-0 Fax: -29

STATION  
98+900,000



M = 1:100  
NHN 527,00

PLANUNG	33,481 527,826	32,481 527,526	31,481 527,826		25,481 529,927	16,000 536,247	13,015 536,635 13,000 536,635	1,500 536,923 1,485 536,893	1,485 536,693 1,500 536,923	13,000 536,635 13,015 536,665	16,000 536,247	21,846 532,350		27,846 531,049 28,846 530,749	29,846 531,049					
GELÄNDE	36,76 527,87	34,70 527,86	31,48 527,83 30,91 527,82	29,83 527,82	28,50 527,93	26,46 528,04	23,83 528,21 22,74 528,26 22,12 528,29	17,88 528,50	6,89 528,98	0,00 529,28	6,26 529,55	13,39 529,86 14,62 529,90	15,79 529,95 16,96 530,02	18,43 530,08 19,25 530,12	20,91 530,10 21,92 530,04	23,38 530,03 24,12 530,01	25,61 530,70 26,28 530,99	27,53 531,04 28,33 531,06	31,13 531,16 31,79 531,19 32,27 531,20 32,31 531,20	33,78 531,27 33,83 531,28 33,91 531,28 33,91 531,28

FESTSTELLUNGSENTWURF

B 50 neu, Vierstreifiger  
Ausbau zwischen Bhf. Zolleiche  
und Dienststellengrenze

Unterlags Nr.: 14.4 Blatt Nr.: 5

Querprofil Maßstab : 1:100

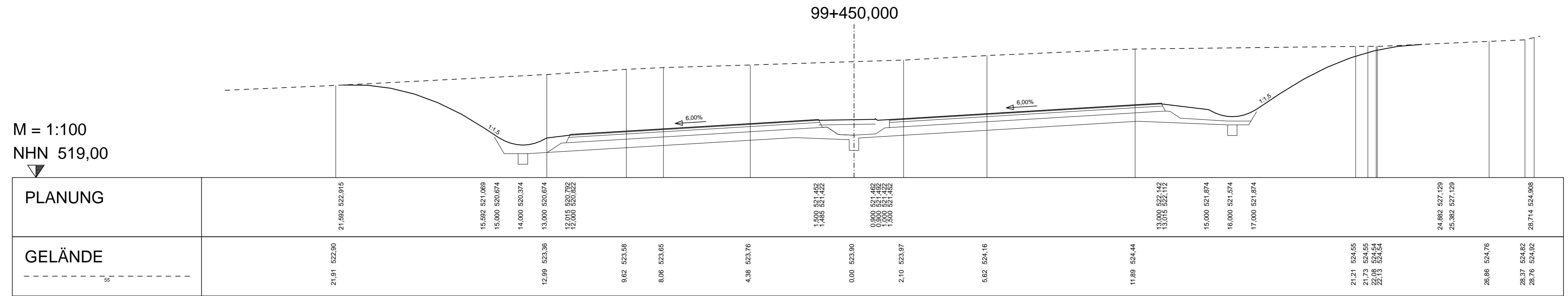
Achse Nr.: 73  
Bau-km.: 98+900,000  
Stand: 05/2019

Aufgestellt: Landesbetrieb Mobilität Bad Kreuznach

BSBI Bard+Sauther GmbH  
Europaallee 10 66113 Saarbrücken  
Tel.: 0681/926 50-0 Fax: -29

STATION  
99+450,000

M = 1:100  
NHN 519,00



FESTSTELLUNGSENTWURF

B 50 neu, Vierstreifiger  
Ausbau zwischen Bhf. Zolleiche  
und Dienststellengrenze

Unterlags Nr.: 14.4 Blatt Nr.: 6

Querprofil Maßstab: 1:100

Achse Nr.: 73  
Bau-km.: 99+450,000  
Stand: 05/2019

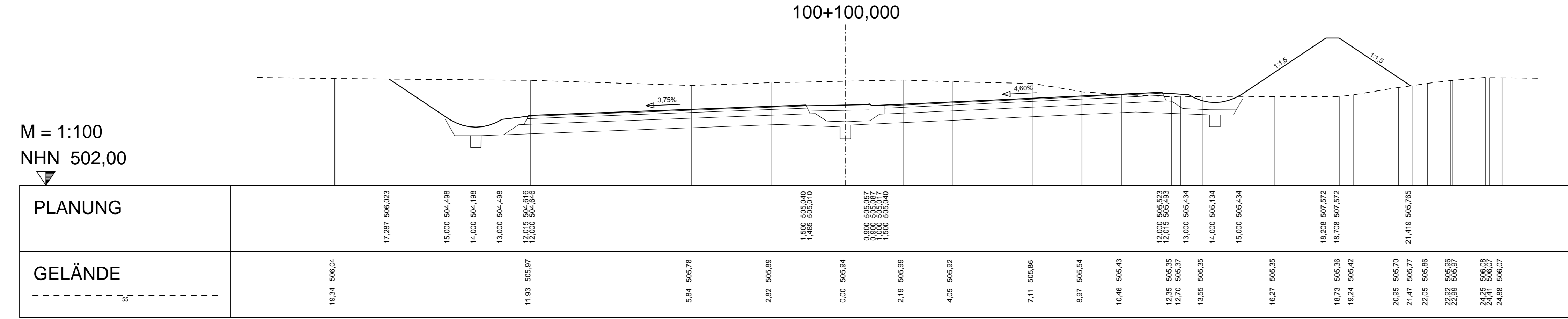
Querprofil Nr.: 6

Aufgestellt: Landesbetrieb Mobilität Bad Kreuznach

BSBI Bard+Sauther GmbH  
Europaallee 10 66113 Saarbrücken  
Tel.: 0681/926 50-0 Fax: -29

STATION  
100+100,000

M = 1:100  
NHN 502,00



FESTSTELLUNGSENTWURF

B 50 neu, Vierstreifiger  
Ausbau zwischen Bhf. Zolleiche  
und Dienststellengrenze

Unterlags Nr.: 14.4 Blatt Nr.: 7

Querprofil Maßstab: 1:100

Achse Nr.: 73

Bau-km.: 100+100,000 Querprofil Nr.: 7

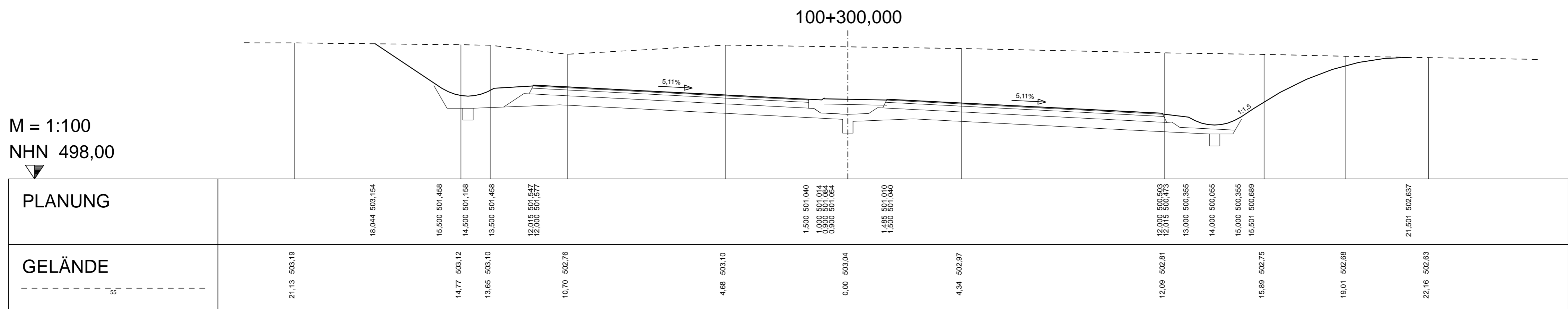
Stand: 05/2019

Aufgestellt: Landesbetrieb Mobilität Bad Kreuznach

BSBI Bard+Sauther GmbH  
Europaallee 10 66113 Saarbrücken  
Tel.: 0681/926 50-0 Fax: -29

STATION  
100+300,00

M = 1:100  
NHN 498,00



**FESTSTELLUNGSENTWURF**

B 50 neu, Vierstreifiger  
Ausbau zwischen Bhf. Zolleiche  
und Dienststellengrenze

Unterlags Nr.: 14.4 Blatt Nr.: 8

Querprofil Maßstab: 1:100

Achse Nr.: 73  
Bau-km.: 100+300,00 Querprofil Nr.: 8  
Stand: 05/2019


Aufgestellt: Landesbetrieb Mobilität Bad Kreuznach

BSBI Bard+Sauther GmbH  
Europaallee 10 66113 Saarbrücken  
Tel.: 0681/926 50-0 Fax: -29



STATION  
100+750,000

M = 1:100  
NHN 490,00



FESTSTELLUNGSENTWURF

B 50 neu, Vierstreifiger  
Ausbau zwischen Bhf. Zolleiche  
und Dienststellengrenze

Unterlags Nr.: 14.4 Blatt Nr.: 9

Querprofil Maßstab: 1:100

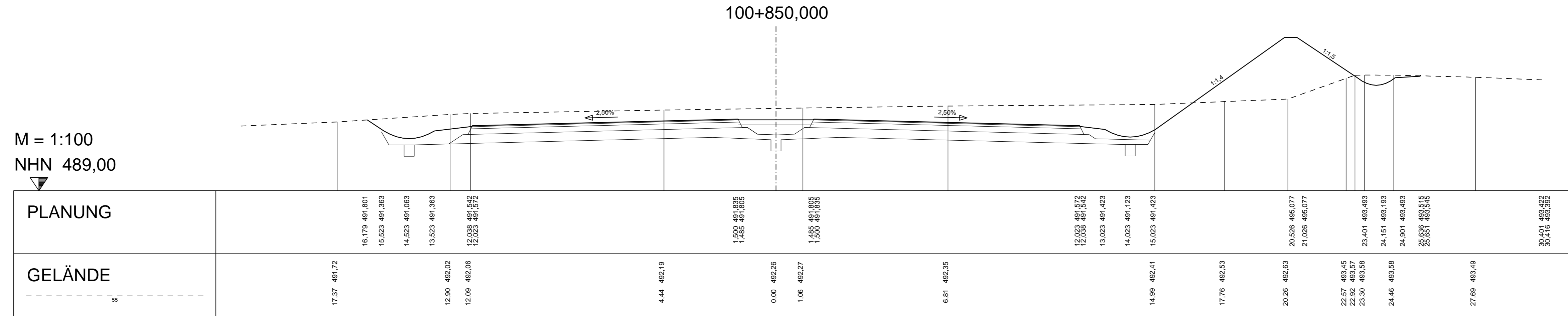
Achse Nr.: 73  
Bau-km.: 100+750,000  
Stand: 05/2019

Querprofil Nr.: 9

Aufgestellt: Landesbetrieb Mobilität Bad Kreuznach

BSBI Bard+Sauther GmbH  
Europaallee 10 66113 Saarbrücken  
Tel.: 0681/926 50-0 Fax: -29

STATION  
100+850,000



M = 1:100  
NHN 489,00

FESTSTELLUNGSENTWURF

B 50 neu, Vierstreifiger  
Ausbau zwischen Bhf. Zolleiche  
und Dienststellengrenze

Unterlags Nr.: 14.4 Blatt Nr.: 10

Querprofil Maßstab: 1:100

Achse Nr.: 73  
Bau-km.: 100+850,000  
Stand: 05/2019

Querprofil Nr.: 10

Aufgestellt: Landesbetrieb Mobilität Bad Kreuznach

BSBI Bard+Sauther GmbH  
Europaallee 10 66113 Saarbrücken  
Tel.: 0681/926 50-0 Fax: -29