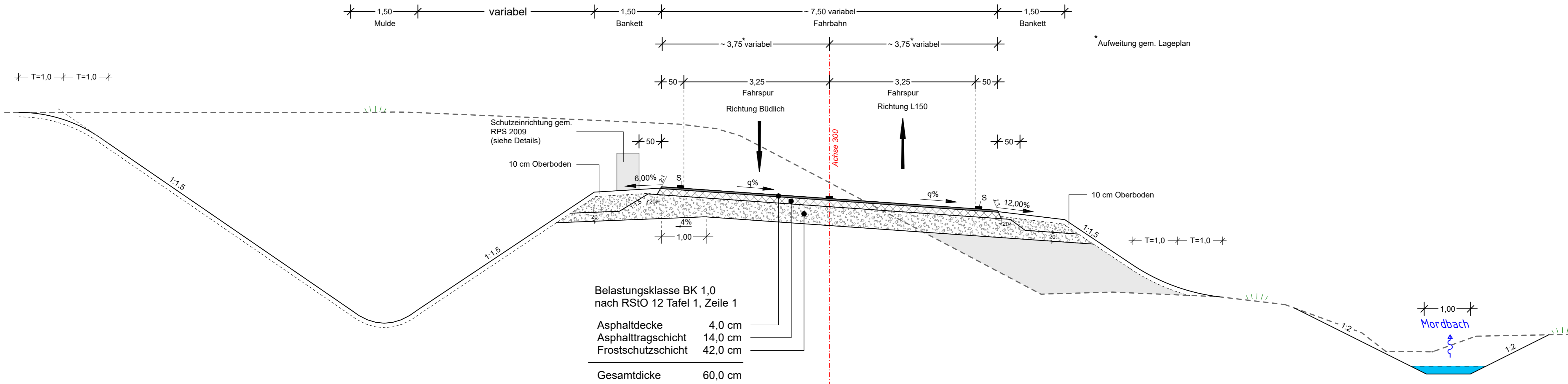


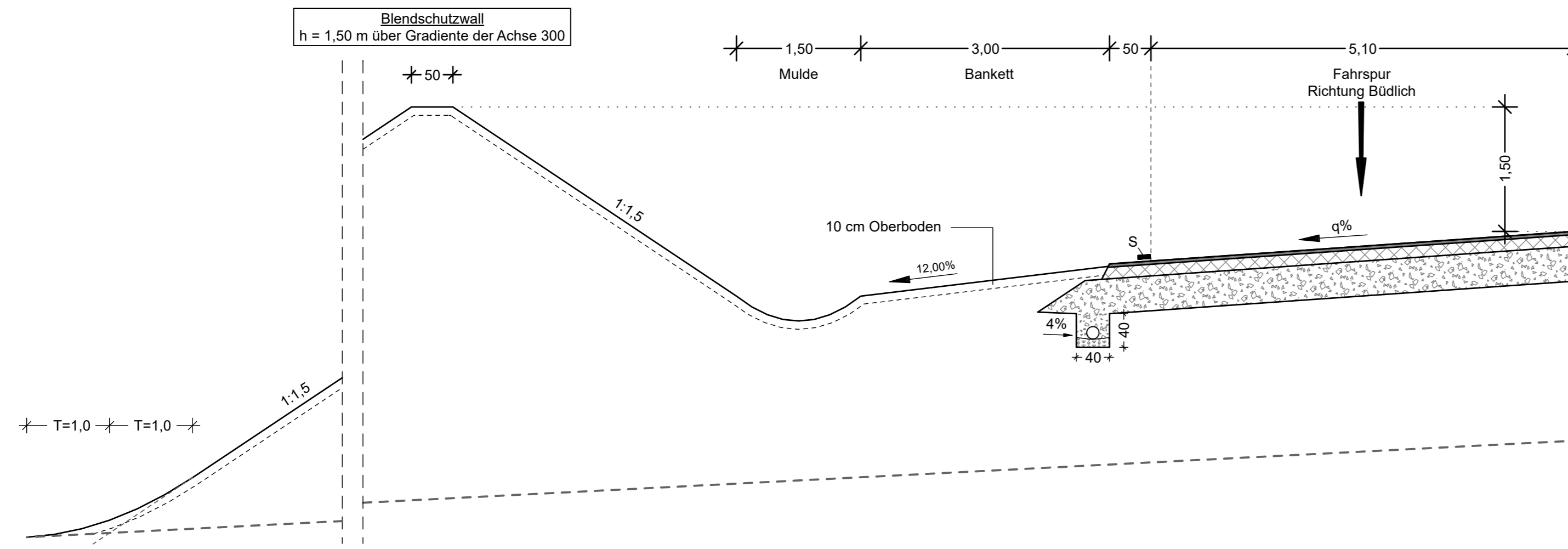
Straßenquerschnitt K 138 - Achse 300 M 1:50



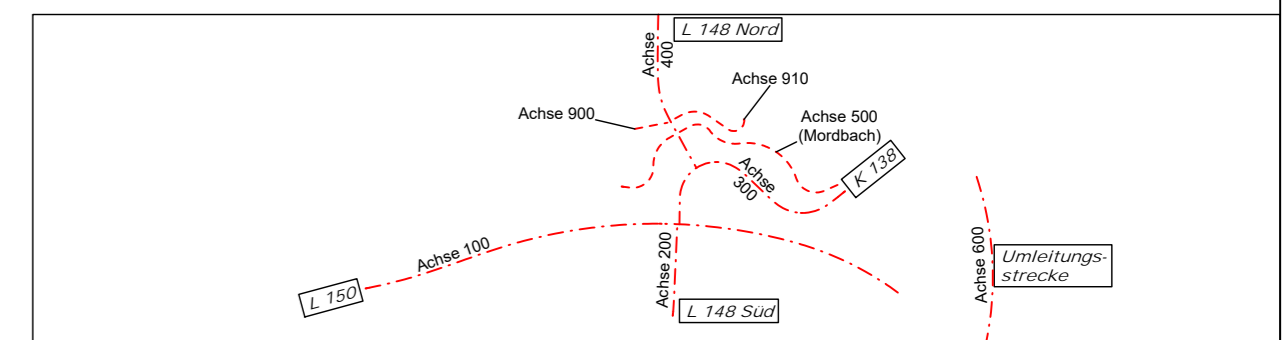
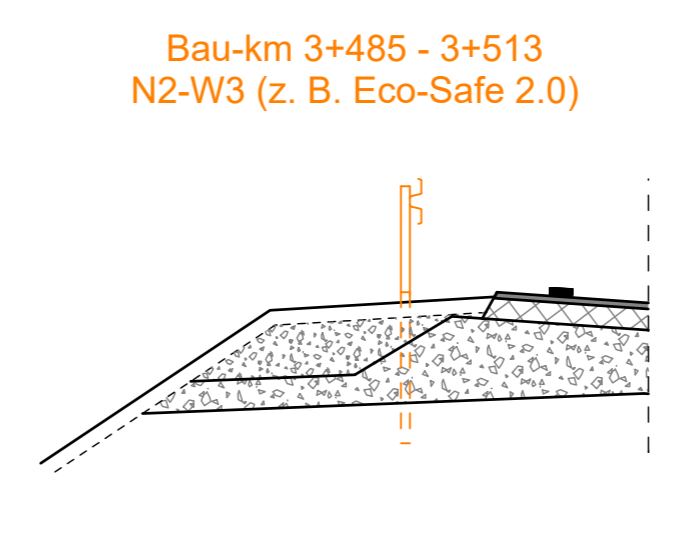
Belastungsklasse BK 1,0
nach RStO 12 Tafel 1, Zeile 1

Asphaltdecke	4,0 cm
Asphalttragschicht	14,0 cm
Frostschuttschicht	42,0 cm
Gesamtdicke	60,0 cm

Detail Blendschutzwand Achse 300 Bau-km 0+140 - 0+183 M 1:50



Detail Schutzeinrichtungen M 1:50



Nr.	Art der Änderung	Datum	Name
c			
b			
a			

Entwurfsbearbeitung:	Projekt-Nr.: P01091006	Datum	Name
BARD+SAUTHER GMBH BERATENDE INGENIEURE Europapark 10 Tel.: 0681/926 50-0 mail@bs-bi.de 66113 Saarbrücken Fax: 0681/926 50-29 www.bs-bi.de	bearbeitet:	11/2020	Willms
	gezeichnet:	11/2020	Hoffmann T.
	geprüft:	11/2020	Jah

Entwurfsbearbeitung:	Landesbetrieb Mobilität Trier Dasbachstraße 15c 54292 Trier Tel.: 0651/9796-0 Fax: 0651/9796-1480	Datum	Name
	bearbeitet:		
	gezeichnet:		
	geprüft:	16.11.2020	

FESTSTELLUNGSENTWURF

Straßenbauverwaltung: Rheinland-Pfalz	Unterlage: 14.2 Blatt-Nr.: 3 Straßenquerschnitt K 138
--	---

PROJIS-Nr.:	SAP-Nr.:	Maßstab: 1:50
-------------	----------	---------------

L 150, L 148, K 138
KP Büdlicherbrück

aufgestellt:
Trier, den 17.11.2020

iv ges
stv. Dienststellenleiter