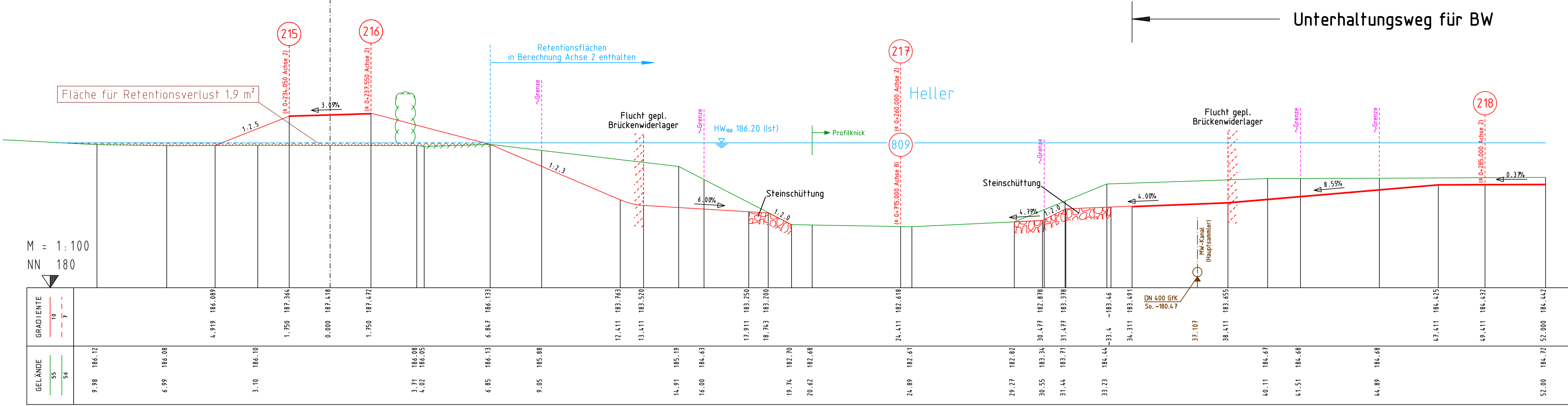


401

Zufahrt zur Fa. CPS + Hs. 40 (Achse 4)
0+008.500



GRADIENTE	10	7
GELÄNDE	35	24
	9,88	186,72
	4,99	186,60
	3,10	186,40
	1,70	187,36
	0,00	187,410
	1,70	187,472
	3,71	186,08
	4,02	186,65
	4,65	186,13
	4,87	186,193
	9,95	185,08
	14,91	185,19
	16,08	184,40
	19,74	182,70
	20,62	182,48
	24,48	182,40
	29,27	182,00
	30,55	183,34
	31,14	183,71
	31,23	184,44
	31,31	183,97
	31,41	183,65
	40,11	184,47
	41,51	184,48
	44,48	184,48
	51,00	184,71
	52,00	184,42

L280AKT - PROF4_2_PLT - 23.03.18 - M 1:100

Feststellungsentwurf

Ingenieurbüro HWH
Im Süßen Kampen 1
57074 Siegen
Tel. 0271/21698

Datum	Name
bearb. 3/18	HU
gez. 3/18	Wei/He
gepr.	

Landesbetrieb Mobilität Diez

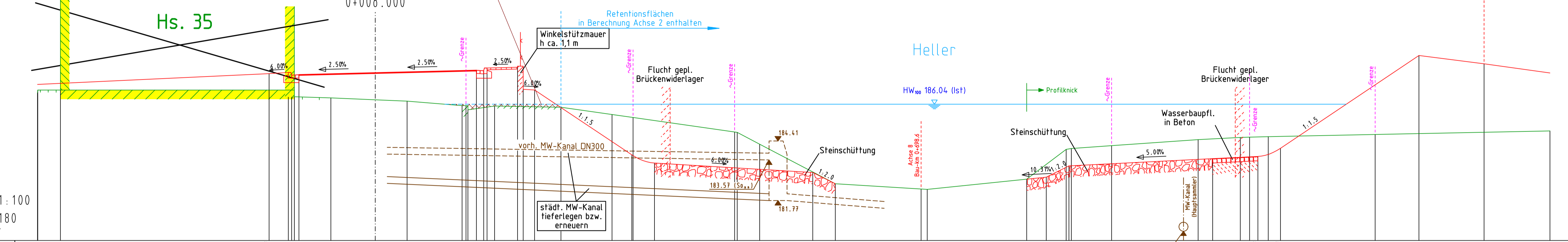
Neubau Hellerkreisel (L280/L288) in Betzdorf
Maßnahmen Nr.: A. 14-12-0038

Bau-km 0+000 bis 0+368,5 - L280 Unterlage Nr. 8.2
Bau-km 0+000 bis 0+154,0 - L288 Blatt Nr. 4.1

Querprofile/Ret. (401) Achse 4 Hellerstr. - Süd Maßstab 1:100
Bau-km 0+008.500
gesehen:

402

Hellerstr. - Süd (Achse 4)
0+008.000



GRADIENTE	10	7
GELÄNDE	35	34
	15,82	186,53
	13,74	186,67
	3,58	186,37
	1,97	186,12
	0,00	186,24
	1,41	186,16
	2,40	186,55
	2,10	186,29
	5,20	185,86
	8,22	185,91
	10,48	185,59
	11,41	185,45
	12,39	183,34
	19,36	183,14
	24,43	182,24
	28,84	182,72
	30,98	183,00
	31,59	184,10
	34,43	184,47
	36,29	184,57
	38,71	184,58
	39,53	184,40
	40,01	184,00
	44,26	184,70
	46,2	188,2
	49,08	183,84
	51,00	184,85

L280AKT - PROF4_2_PLT - 23.03.18 - M 1:100

Feststellungsentwurf

Ingenieurbüro HWH
Im Süßen Kampen 1
57074 Siegen
Tel. 0271/21698

Datum	Name
bearb. 3/18	HU
gez. 3/18	Wei/He
gepr.	

Landesbetrieb Mobilität Diez

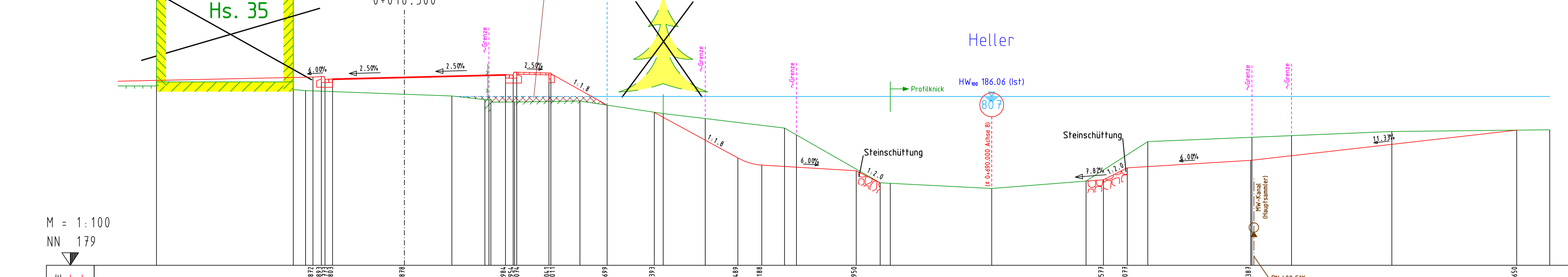
Neubau Hellerkreisel (L280/L288) in Betzdorf
Maßnahmen Nr.: A. 14-12-0038

Bau-km 0+000 bis 0+368,5 - L280 Unterlage Nr. 8.2
Bau-km 0+000 bis 0+154,0 - L288 Blatt Nr. 4.2

Querprofile/Ret. (402) Achse 4 Hellerstr. - Süd Maßstab 1:100
Bau-km 0+008.000
gesehen:

403

Hellerstr. - Süd (Achse 4)
0+016.500



GRADIENTE	10	7
GELÄNDE	35	34
	10,39	184,50
	4,66	184,35
	4,16	184,31
	3,08	184,92
	3,08	184,80
	4,62	185,03
	5,00	187,85
	8,50	185,09
	10,47	185,39
	10,85	185,35
	11,61	185,14
	13,978	183,49
	14,978	183,10
	15,83	184,74
	14,43	184,45
	18,916	182,90
	19,84	182,45
	20,36	182,40
	24,41	182,21
	28,57	182,52
	30,916	182,97
	31,16	184,17
	31,52	184,35
	37,18	184,42
	41,38	184,40
	44,613	184,60
	46,00	184,47

L280AKT - PROF4_2_PLT - 23.03.18 - M 1:100

Feststellungsentwurf

Ingenieurbüro HWH
Im Süßen Kampen 1
57074 Siegen
Tel. 0271/21698

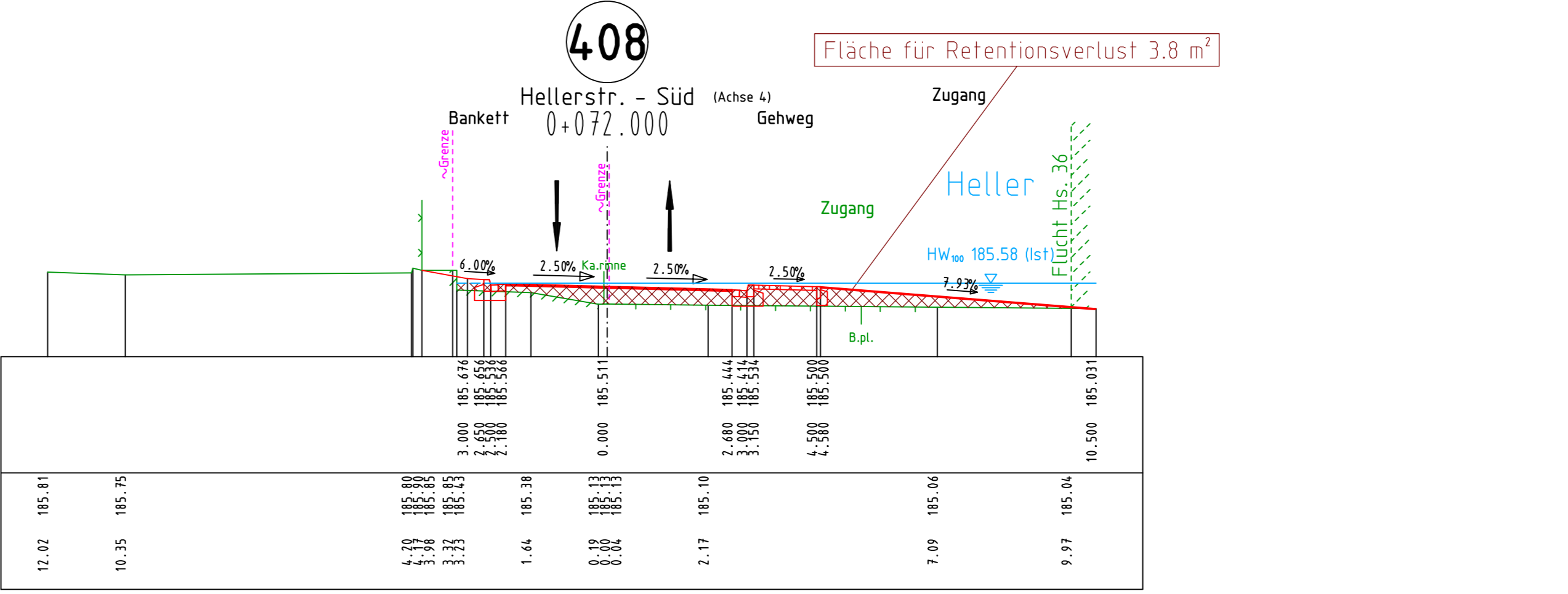
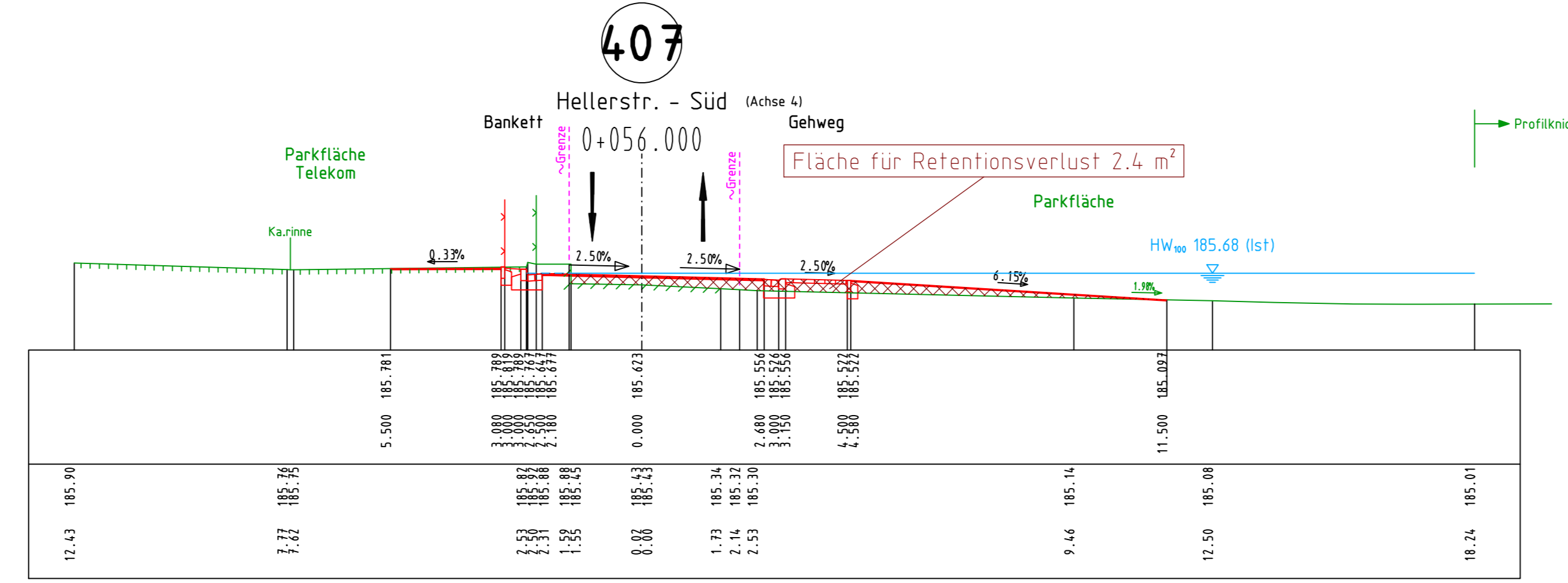
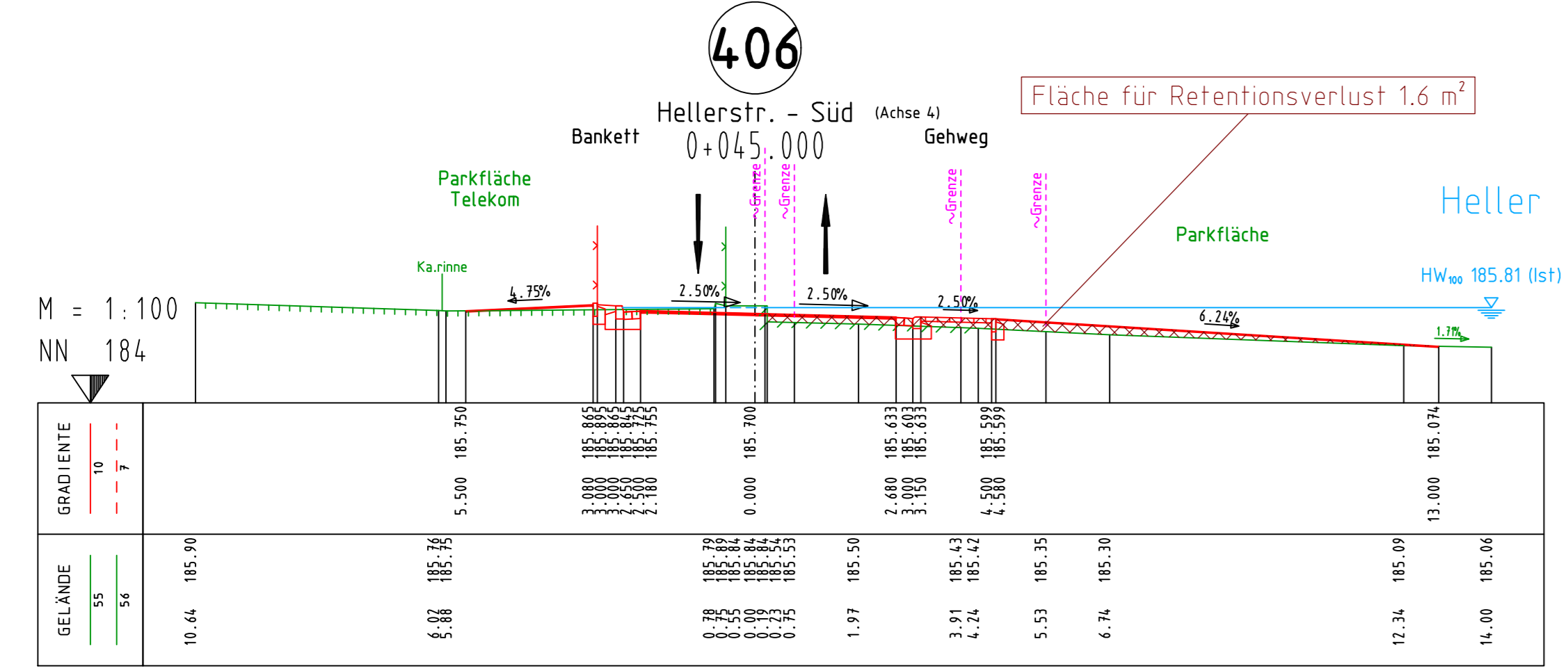
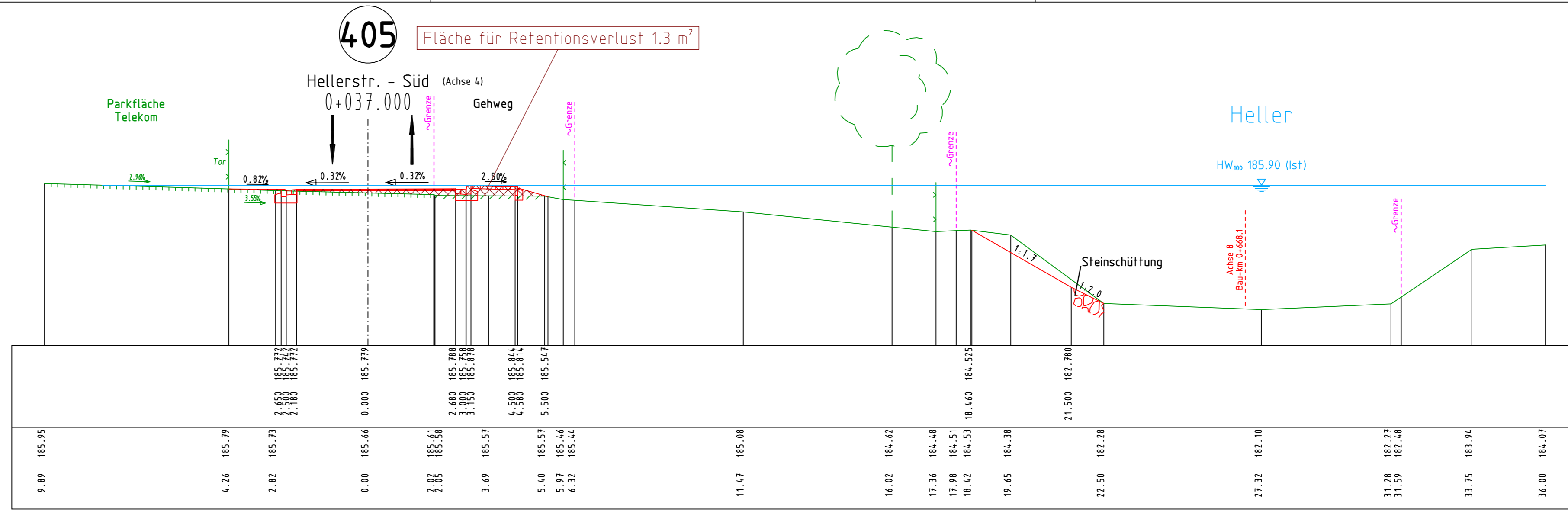
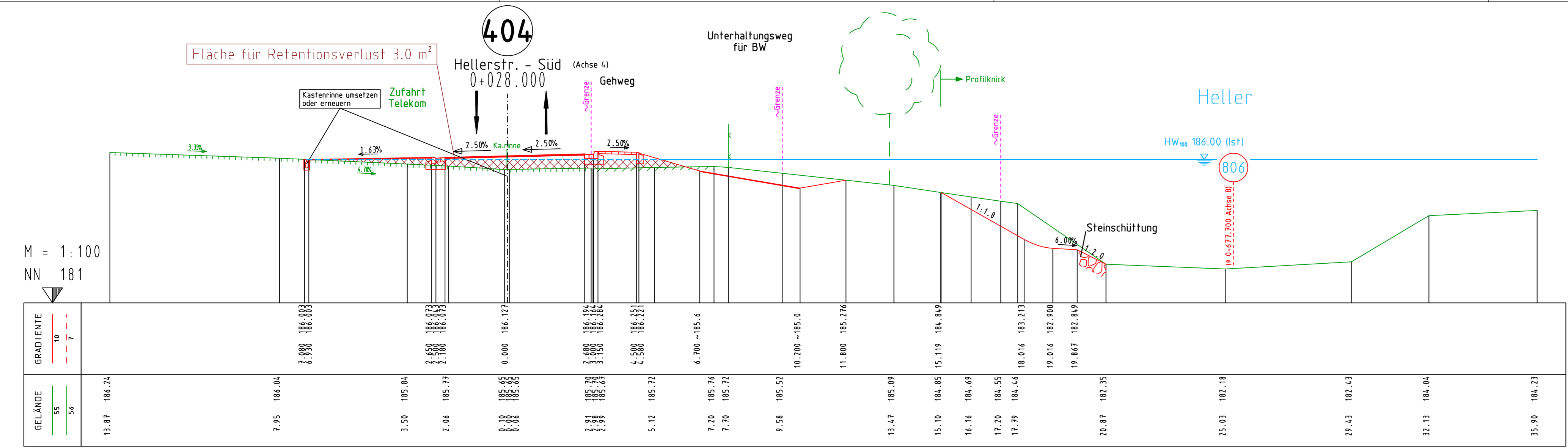
Datum	Name
bearb. 3/18	HU
gez. 3/18	Wei/He
gepr.	

Landesbetrieb Mobilität Diez

Neubau Hellerkreisel (L280/L288) in Betzdorf
Maßnahmen Nr.: A. 14-12-0038

Bau-km 0+000 bis 0+368,5 - L280 Unterlage Nr. 8.2
Bau-km 0+000 bis 0+154,0 - L288 Blatt Nr. 4.3

Querprofile/Ret. (403) Achse 4 Hellerstr. - Süd Maßstab 1:100
Bau-km 0+016.500
gesehen:



Feststellungsentwurf

Ingenieurbüro HWH Im Süßen Kampen 1 57074 Siegen Tel. 0271/21698	Datum	Name	
	bearb.	3/18	HU
	gez.	3/18	Wel/He
	gepr.		

Landesbetrieb Mobilität Diez

Neubau Hellerkreisel (L280/L288) in Betzdorf

Maßnahmen Nr.: A. 14-12-0038

Bau-km 0+000 bis 0+368,5 - L280 Unterlage Nr. 8.2
 Bau-km 0+000 bis 0+154,0 - L288 Blatt Nr. 4.4

Querprofile/Ret. (404) - (408) Achse 4
 Bau-km 0+015,000 - 0+072,000 - Süd

Maßstab 1:100