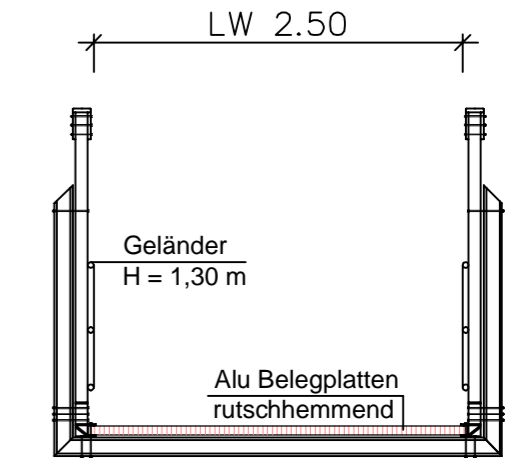
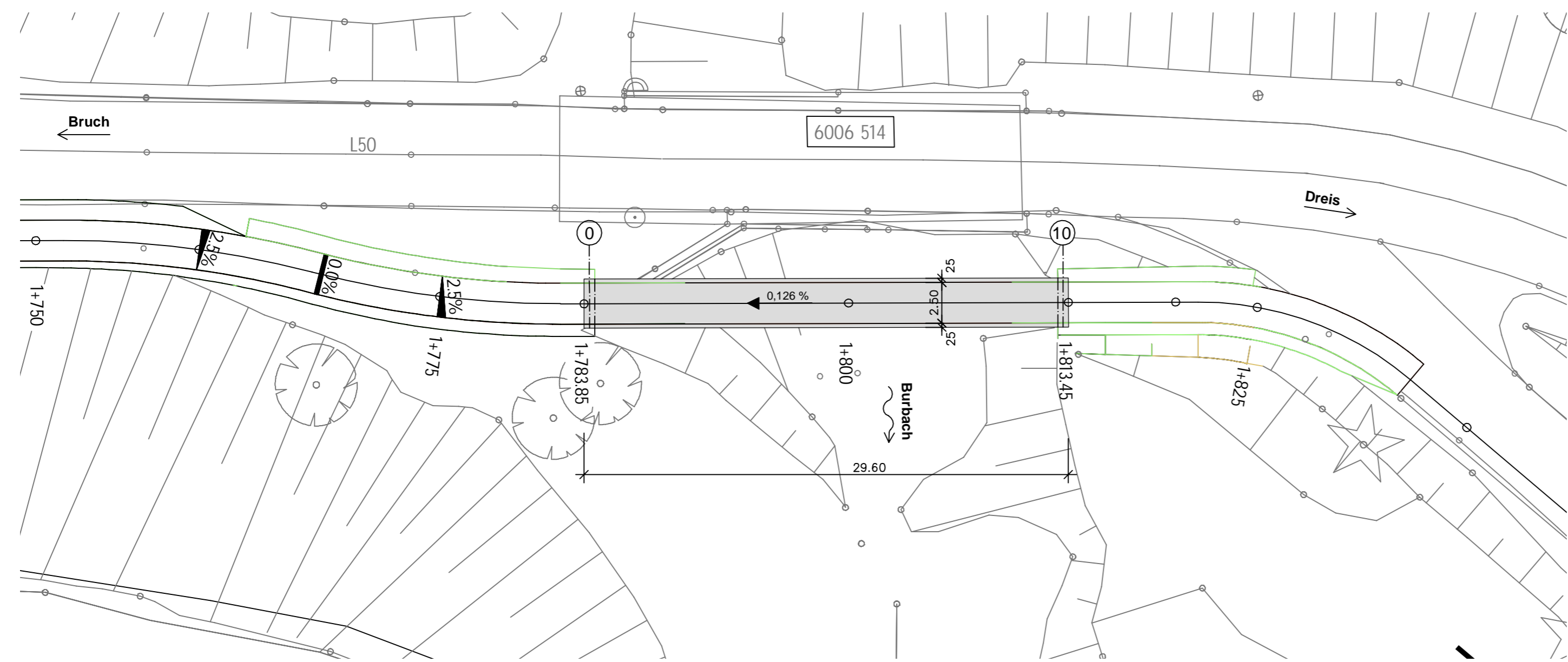



**Schnitt A-A**  
M 1:50




**Draufsicht**  
M 1:250



c			
b			
a			
Nr.	Art der Änderung	Datum	Name

 <p>Landesbetrieb Mobilität Trier Dasbachstraße 15c 54292 Trier Tel.: 0651/9796-0 Fax: 0651/9796-1480</p>		Datum	Name
	bearbeitet:	03/2020	Ludig
	gezeichnet:	10/2020	Sinzinger
	geprüft:	Nov. 2023	

## PLANFESTSTELLUNG

<b>Straßenbauverwaltung:</b>  <b>Rheinland-Pfalz</b>	Unterlage: Blatt-Nr.: <b>Bauwerk 2</b> Parallelbrücke zu BW 6006 514
PROJIS-Nr.:	SAP-Nr.: A.22-08-0069.01
Maßstab: 1 : 50 / 100 / 250	

**Ausbau der L 50 durch  
den Bau eines Radweges  
zwischen Bruch und Dreis**

aufgestellt:

gez. Bartnick

Trier, den 11.03.2024

Bauwerksdaten		<del>Stahlbeton</del> - Spannbeton - Stahl - Verbund *)
Bauart		
Einzelstützweite (∠) (m)		_____
Gesamtlänge zw. Endauflagern (∠) (m)	≥ 29,60 m	
Lichte Weite zw. Widerlagern (⊥) (m)		_____
Kleinste Lichte Höhe (m)	-	
Kreuzungswinkel (gon)		_____
Breite zw. Geländer (m)	ca. 2,50 m	
Brückenfläche (m²)	ca. 74,00 m²	